A young child with curly hair is playing with wooden blocks in a playroom. The child is wearing a light blue dress and a dark blue cardigan. The child is holding a wooden block and is about to place it on a stack of other blocks. The playroom has a red armchair and a table in the background.

**Locatie in beeld.  
Pedagogisch werkplan  
KDV/ PW en voorschoolse  
educatie (VE)  
locatie de Toffe Peer  
2024**



## Inhoud:

### Inleiding.

- Pedagogisch Kompas in het kort
- Voorschoolse educatie (VE)

### Nuttige informatie: van dagritme tot stamgroepen.

- Eigenheid van onze locatie
- Onze locatie
- Stamgroepen
- Vaste gezichten
- Beroepskracht-kindratio (BKR)
- Beroepskrachten in opleiding, stagiairs

### Opvoeden doen we samen.

#### Met ouders

- Kennismaken en wennen
- De mentor
- Spelinloop
- Elkaar informeren
- Samenwerken voor de ontwikkeling van kinderen
- Oudercommissie

#### Door groepsmanagement

- Gedifferentieerd werken
- Beredeneerd werken
- Teamwerk
- Samen kinderen volgen
- Naar een volgende groep of naar de basisschool
- Signaleren van bijzonderheden
- Pedagogisch beleid en praktijk evalueren en borgen
- Pedagogische kwaliteit – onze focus voor het komende jaar

#### Met andere organisaties

- Doorgaande lijn met het onderwijs
- Samenwerken met andere organisaties

### In een rijke uitdagende omgeving.

- Indeling van de ruimte
- Inrichting van de hoeken en plekken
- Geordend materiaal
- Buitenruimte
- Duidelijkheid voor ieder kind





### **Met ruimte voor initiatief.**

- Een vast maar flexibel dagritme
- Overgangen in het dagritme
- Belangrijke onderdelen in het dagritme
- Een begrijpelijke dagindeling voor ieder kind

### **Altijd in dialoog.**

- Sensitieve responsiviteit
- Respect voor autonomie
- Structuur bieden en leidinggeven
- Praten en uitleggen
- Ontwikkeling stimuleren
- Begeleiden van onderlinge interacties

### **Overige pedagogische kwaliteitseisen.**

- Activiteiten waarbij de stamgroep/stamgroepruimte verlaten wordt
- Extra opvang afnemen
- Inzet pedagogisch beleidsmedewerker/coach
- VE-opleidingsplan en coachingsplan
- 960 VE-uren verdelen in de periode van 2½ tot 4 jaar
- Ons VE-programma
- Bijzonderheden van onze locatie en gemeentelijke eisen
- Specifieke VE-eisen in onze gemeente

### **Scholing en Training**

**Bijlage 1. De ontwikkelingsgebieden op een rij**

**Bijlage 2. Overzicht formulieren pedagogisch werkplan**

**Bijlage 3. Begrippenlijst**

**Bijlage 4. Gebruikte literatuur**





## Locatie in beeld.

### Pedagogisch werkplan van onze locatie voor dagopvang en voorschoolse educatie (VE).

Naam locatie: **De Toffe Peer**

Adres locatie: **Forum 3, 6661 TW Elst**

Op onze locatie is de leidinggevende: **Jenny de Faber**

Zij krijgt leiding van: **Ingrid Smits**

*Waar in dit pedagogisch werkplan 'ouders' staat, kan ouder(s)/verzorger(s) worden gelezen. Waar 'zij' staat, kan 'hij' of 'die' worden gelezen.*

## Inleiding.

Dit pedagogisch werkplan is bestemd voor iedereen die benieuwd is naar onze locatie – van ouders en verzorgers tot medewerkers van de GGD. Voor onze eigen pedagogisch professionals is het een naslagwerk. Het pedagogisch werkplan beschrijft de sfeer op onze locatie én de manier waarop we voldoen aan de wettelijke pedagogische kwaliteitseisen.

Het pedagogisch werkplan *Locatie in beeld* ligt in het verlengde van het *Pedagogisch Kompas*, het pedagogisch beleid van Wij zijn JONG.

Pedagogisch Kompas in het kort

Kinderen zijn ontdekkers, onderzoekers, kunstenaars, kunstmakers, wetenschappers en handarbeiders – alles is in aanleg aanwezig. En elk kind is uniek. Geboren met een eigen aard, karakter, aanleg en talenten. Het is aan ons om die te zien, om ieder kind in beeld te hebben. Wij willen alle kinderen veel verschillende ervaringen bieden waardoor ze steeds een volgende stap kunnen zetten op hun ontwikkelpad. Elke dag weer.

We leren de kinderen kennen door goed naar ze te kijken en te luisteren. Voelt het kind zich goed (welbevinden)? En is de betrokkenheid hoog? Dat zijn de vragen die ertoe doen.

De antwoorden geven ons onmiddellijk feedback over onze inzet en de interactie met de kinderen. Doen we de goede dingen? We zien het direct: welbevinden en betrokkenheid zijn de graadmeters. Zowel voor een individueel kind als voor de groep.

Dagelijks stimuleren we het welbevinden en de betrokkenheid van de kinderen met vier pijlers:

- Opvoeden doen we samen
- In een rijke uitdagende omgeving
- Met ruimte voor initiatief





- Altijd in dialoog

In dit pedagogisch werkplan van de locatie lees je hoe we praktisch invulling geven aan de vier pijlers. In het pedagogisch beleid van Wij zijn JONG lees je meer over de visie erachter.

Nieuwsgierig naar ons complete pedagogisch beleid? Kijk op onze website.

#### **Voorschoolse educatie (VE)**

Op onze locatie bieden we op 2 groepen (Sterretjes en de Druiven) voorschoolse educatie (VE). Dit pedagogisch werkplan beschrijft ook hoe we voldoen aan de VE-eisen. Informatie die daarmee te maken heeft, is gedrukt in dezelfde kleur als deze alinea.





## Nuttige informatie: van dagritme tot stamgroepen.

In dit hoofdstuk: een beschrijving van de locatie, de stamgroepen, de beroepskracht-kindratio en de inzet van beroepskrachten in opleiding.

### Eigenheid van onze locatie

Namens team de Toffe Peer heet ik je kind(eren) van harte welkom op onze locatie in Elst.

Als je bij ons binnenkomt, ervaar je de lichte, open ruimte met vrolijke kleuren. Ons team is enthousiast, betrokken en goed opgeleid en met ons team bieden we kinderen een warm bad op een overzichtelijke locatie met de begeleiding en aandacht die ieder kind nodig heeft. De kinderen krijgen alle mogelijkheden om de wereld te ontdekken. Zowel binnen op de groepen, in de speelgang beneden en boven, als buiten in onze groene speeltuin.

Tussen de Jumbo en het scholengebouw van basisschool de Elstar, de Wegwijzer en de Zonnepoort hebben we een mooie beschutte speelomgeving zonder al te veel invloeden van buitenaf.

Op steenworp afstand is het Romeinse veld gesitueerd. Hier kunnen we begeleid ontdekken, klimmen en klauteren. Het is hier heerlijk spelen voor zowel de peuters als de BSO kinderen.

Onze locatie maakt deel uit van de Brede school de Zon. Hierdoor kunnen we nauw samenwerken met kindcentrum Luna, andere BSO-organisaties en de drie aansluitende basisscholen.

### Onze locatie

Op onze locatie worden de meeste kinderen tussen 07.30u en 9.00u gebracht en vanaf 16.30 tot 18.30 weer opgehaald. Naast alle vaste eet-, drink- en verschoonmomenten werken we op het KDV met de **Voorschoolse Educatie (VE) methode Uk & Puk**. **Peuterwerkgroep de Sterretjes werkt met de Voorschoolse Educatie (VE) methode Startblokken**. **Hieruit halen we onze activiteiten waarmee we de kinderen begeleiden in alle ontwikkelingsgebieden**. Extra aandacht geven we aan spelenderwijs leren en ontdekken.

**Kinderen met een VE-indicatie vanuit het consultatiebureau worden geplaatst op de groep Druiven en de groep Sterretjes (peuterwerk).**

Beneden zijn de lokalen van de, de babygroep 0-2 jaar (Appels), verticalegroep 0-4 jaar (Mandarijnen) en de verticale groep 0-4 jaar (Banaan) en de peuters 2-4 jaar (Druifjes).

Boven, hier komt u via de zij-ingang, speelt de peuterwerkgroep (de Sterretjes) en de BSO-groepen 4-12 jaar (de Coole Bosbes en de Stoere Ananas).





Ouders komen bij ons binnen door gebruik te maken van een codeslot.

Buiten is het speelplein voor de jonge kinderen. Naast ons eigen buitenspeelplein maken de BSO-groepen ook gebruik van de schoolpleinen van de aansluitende scholen en spelen we op het Romeinse Veld.

Met alle kinderen wordt gekookt, ontdekt en met knutselmaterialen wordt gecreëerd. Omdat er slim omgegaan wordt met de ruimtes kunnen we regelmatig de speelhoeken veranderen. De kinderen vinden hier verschillend speelgoed en materialen om te ontdekken of hun eigen 'terugtrekhoekje' te creëren.

Ook de gangen zijn voorzien van speelhoeken en worden als speelruimtes gebruikt.

Het kinderdagverblijf heeft dagelijks plek voor 54 kinderen (52 weken per jaar open), op de peuterwerkgroep is er ruimte voor 16 kinderen in de ochtenden (40 wkn open) en werken we met vaste dagdeelcombinaties. De BSO heeft ruimte voor 22 kinderen (52 weken per jaar open op maandag, dinsdag en donderdag).

De BSO kinderen kunnen ook bij ons terecht voor de VSO op ma-di-do.





## Stamgroepen

Op onze locatie werken we met vaste groepen kinderen en een vast team van pedagogisch professionals.

Naam groep	Leeftijd kinderen	Maximaal aantal kinderen
Appel	0-2	12
Banaan	0-4	12
Mandarijn	0-4	12
Druifjes	2-4	16
Sterretjes	2-4	16
Coole Bosbes	4-12	11
Stoere Ananas	4-12	11

Tijdens het kennismakingsgesprek vertellen we ouders met welke groepen we werken. We vertellen voor welke leeftijd elke groep is en hoe groot de groepen zijn. Ook vertellen we welke pedagogisch professionals bij elke groep horen, wanneer zij werken, en hoe we vaste pedagogisch professionals vervangen bij ziekte en vakantie. Op de locatie is te zien wie welke dag werkt – en zo nodig op welke tijden.

In bepaalde situaties maken kinderen bij ons gebruik van een tweede stamgroep. Afspraken hierover worden per kind met ouders afgestemd en schriftelijk vastgelegd. Deze afspraken worden jaarlijks geëvalueerd en, zo nodig, herzien bij het mentorgesprek van het desbetreffende kind.

Wanneer en welke groepen samenwerken zie je in onderstaande tabellen.

### Groep: Mandarijn werkt samen met de Banaan

	Openingstijden
Vrijdag	Van 07.30 tot 09.00 en van 17.00 tot 18.30

## Vaste gezichten

Wanneer een vaste pedagogisch professional maximaal 4 weken uitvalt door ziekte, vakantie of verlof en er geen andere interne vaste professional beschikbaar is, wordt er een andere pedagogisch professional ingezet.







Om de emotionele veiligheid en stabiliteit te waarborgen, streven we ernaar het aantal andere professionals zo veel mogelijk te beperken, zorgen de vaste pedagogisch professionals voor een zorgvuldige overdracht en zetten ook de vervangende pedagogisch professionals de zes interactievaardigheden in. Ze reageren op een sensitieve en responsieve manier op de verbale en non-verbale signalen van de kinderen; ze bieden ruimte aan de eigenheid van kinderen en geven hen de mogelijkheid om zelfstandig te doen wat ze zelfstandig kunnen; ze bieden de structuur die ze nodig hebben om zelfstandig aan de slag te kunnen; ze voeren gesprekken met de kinderen, stimuleren hun ontwikkeling en begeleiden de onderlinge interacties.

**Andere specifieke manieren om de emotionele veiligheid en stabiliteit op onze locatie te waarborgen:**

Op locatie de Toffe Peer hebben we meerdere pedagogisch professionals die flexibel en extra inzetbaar zijn op alle groepen. Deze medewerkers zijn inmiddels een bekend gezicht voor alle ouders en kinderen. De pedagogisch professionals zijn goed ingewerkt en hierdoor wordt veiligheid gewaarborgd.

### Beroepskracht-kindratio (BKR)

Net als alle locaties van Wij zijn JONG werken wij volgens de BKR-rekentool van de Rijksoverheid. Daarmee berekenen we hoeveel pedagogisch professionals er minimaal aanwezig moeten zijn op een groep. Is de dagopvang dagelijks tien uur of meer open, dan mag er per dag maximaal drie uur worden gewerkt met tenminste de helft van het aantal pedagogisch professionals. In ons basisrooster staat hoe de inzet van pedagogisch professionals is geregeld voor elke groep apart. **De uren voor schoolse educatie op onze locatie worden niet in die drie uur aangeboden.**

Onze gangbare personeelsdiensten en pauzetijden zien er als volgt uit:

Diensten	Pauzetijd tussen	Pauzeduur per professional
7.30 - 17.15 uur	13.00 - 15.00 uur	30 tot 45 minuten
8.00 - 17.30 uur	13.00 - 15.00 uur	30 tot 45 minuten
8.30 - 18.00 uur	13.00 - 15.00 uur	30 tot 45 minuten
9.00 - 18.30 uur	13.00 - 15.00 uur	30 tot 45 minuten

**In de volgende situaties wordt afgeweken van de BKR:**

Bij openen en sluiten van de groep.  
Tijdens pauzes van pedagogisch professionals.

**Hierbij gelden de volgende pedagogische afwegingen:**

Er zijn minder kinderen aanwezig bij het openen en sluiten.  
Er liggen veel kinderen te slapen tijdens de pauzes.

**Op de volgende manieren blijven pedagogisch professionals aandacht besteden aan de behoeften van de kinderen:**





Duidelijke taakverdeling.

Herkenbare rituelen zoals de dagindeling van de groepen die we aangeven met de woordkaarten volgens het VE-programma.

Vorbereide omgeving waarin kinderen zich prettig voelen.

Gedifferentieerd werken.

Veel in overleg met de ouders.

### Beroepskrachten in opleiding, stagiairs

Op dit moment werken er naast onze professionals geen beroepskrachten in opleiding (BBL'ers) en stagiairs op onze locatie. Wanneer deze wel aangenomen worden hanteren we het BBL- en stagebeleid van Wij zijn JONG.

*Ze voeren dan verzorgings- en begeleidingstaken uit en assisteren bij activiteiten. Dat doen ze onder verantwoordelijkheid van de pedagogisch professionals die altijd in de buurt zijn. Naarmate de opleiding vordert, neemt de zelfstandigheid van de BBL'ers en stagiair toe. Elke BBL'er en stagiair heeft een interne stagebegeleider.*

## Opvoeden doen we samen.

De praktische invulling van de pijler 'Opvoeden doen we samen' heeft drie onderdelen: het contact met ouders, ons groepsmanagement, en de samenwerking met andere organisaties zoals basisscholen. Samen zetten we ons in voor de kinderen, zodat zij hun mogelijkheden en talenten optimaal kunnen ontwikkelen.

### Opvoeden doen we samen – met ouders

In dit deel: kennismaken en wennen, de mentor, [splainloop](#), elkaar informeren, en samenwerken voor de ontwikkeling van kinderen.





## Kennismaken en wennen

In de eerste periode leggen we de basis van de vertrouwensrelatie tussen de ouders, het kind en de pedagogisch professionals. Het ene kind heeft meer moeite met nieuwe situaties of een nieuwe omgeving dan het andere. We besteden daarom bewust aandacht aan het wennen. Hoe eerder een kind zich veilig voelt bij ons (welbevinden), hoe sneller het betrokken kan spelen. Tijdens de kennismaking zoeken we met de ouders naar een manier van wennen die prettig is voor hun kind. In de wenperiode kijken we samen naar het welbevinden en we evalueren hoe het met hun kind gaat, zodat we eventueel iets kunnen aanpassen.

Hieronder lees je hoe we kinderen laten wennen aan de nieuwe groep:

Voor alle kinderen geldt dat ze kunnen wennen als ze nieuw op het KDV/ PW /BSO.

### Wennen PW:

De mentor plant het intakegesprek een week voordat het kind gepland is, kind komt mee om bekend te worden met de pedagogisch professionals en de speelruimte. Tijdens het intakegesprek worden ook de huisregels besproken en krijgen de ouders de Sterretjesfolder mee om op een later moment alle nog door te kunnen lezen.

Op de dag dat het kind geplaatst is wordt dit kind als laatste welkom geheten zodat het kind rustig kan binnen komen en ouders even mee naar binnen kunnen om de start zo veilig als mogelijk te laten verlopen.

Ouders nemen na +/- 10 min afscheid en start de dag voor het kind. Met ouders communiceer je gedurende de ochtend en de dagen erna hoe het wenproces verloopt.

### Wennen KDV :

Gebeurt in overleg met de mentor bij voorkeur op de geplaatste dagdelen en altijd in de eigen stamgroep. Wennen kan niet voordat de ouder het contract heeft ondertekend. Als het contract ondertekend is mag het kind, mits de groepsgrootte van de stamgroep dit toelaat, kosteloos wennen voor aanvang van de eerste opvangdag. Wanneer het wennen een baby betreft wordt er met de ouders gekeken of er een langere periode van wennen nodig is. Deze afspraken worden tijdens de intake met de ouders gemaakt en worden schriftelijk vastgelegd op het groeiformulier en eventuele andere toestemmingsformulieren, zowel op papier als digitaal in het ouderportaal.

Nieuwe kinderen worden 4 á 3 weken van tevoren door de groep uitgenodigd voor een intakegesprek waarin de bijzonderheden van het kind en de groep worden besproken. Hierna volgt het wennen en dit gebeurt 1 of 2x. Dit in overleg met de ouder(s).

Kinderen die over gaan naar de volgende groep gaan gemiddeld 2 weken van tevoren wennen. Er worden wenaafspraken ingepland en ouders worden hiervan op de hoogte gesteld. Het kind gaat wennen op de dagen dat het al naar de opvang gaat.

De pedagogisch professionals gaat met het kind naar de groep waar het gaat wennen. Het kind blijft dan de afgesproken tijd op de nieuwe groep. Dit is vaak 1 dagdeel.

Op de laatste wendag brengt de ouder het kind op de groep waar het gaat wennen.





Belangrijke gegevens staan al in de tablet op het Ouderportaal maar zullen wanneer nodig nog mondeling worden toegelicht. Op de nieuwe groep krijgt het kind zijn/haar nieuwe mentor, ook deze is in het portaal terug te vinden

## De mentor

Ieder kind krijgt een mentor toegewezen. Dat is een van de pedagogisch professionals van de groep. De mentor is het eerste aanspreekpunt voor de ouders en voert ook het intakegesprek. Ze vertelt het kind en de ouders dan onder andere wat haar rol als mentor betekent. Allereerst volgt de mentor de ontwikkeling van het kind. Ze heeft aandacht voor het welbevinden en de betrokkenheid van het kind, en nodigt de ouders uit om daarover in gesprek te gaan. Verder streeft ze naar een soepele overgang tussen thuis en de opvang, en – als het kind vier jaar is – naar een goede overgang naar het onderwijs en de bso. Als de mentor langere tijd afwezig is, zorgen we voor vervanging. De nieuwe mentor licht de ouders daarover in. Als we een mentor toewijzen, kiezen we er een die voldoende aanwezig is tegelijkertijd met het kind. We houden ook rekening met het aantal kinderen waarvan een pedagogisch professional al mentor is.

## Spelinloop

Nadat ze zijn gebracht, hebben kinderen vaak even tijd nodig om afscheid te nemen van hun ouders. Ze vinden het dan fijn als de ouder nog even blijft en met ze speelt of aan hen voorleest. Daarom is er ruimte voor een spelinloop: de ouder loopt binnen en blijft even meespelen. Kinderen hebben dan een ontspannen overgangsmoment en de ouder raakt vertrouwd met de speelruimte, de materialen en onze pedagogisch professionals.

## Elkaar informeren

We vertellen ouders waar ze belangrijke informatie kunnen vinden. Daarnaast laten we weten wat hun kind bij ons doet en hoe het gaat. Als ouders behoefte hebben aan een gesprek of een vraag willen stellen, dan maken we daar tijd voor. Wij informeren ouders, en ouders informeren ons. Want we horen graag hoe het thuis met het kind gaat. Dankzij die informatie kunnen we beter aansluiten bij (het gedrag van) het kind. Tijdens individuele contacten stemmen we goed af op alle verschillende ouders die onze locatie bezoeken. We benaderen ook regelmatig alle ouders tegelijk als we informatie willen delen.

### *Breng- en haalmoment*

Het breng- en haalmoment is een laagdrempelige mogelijkheid om met ouders te praten en informatie uit te wisselen over de ontwikkeling van hun kind. Daarbij letten we op privacy: als er andere ouders of kinderen in de buurt zijn, bespreken we geen privézaken van het kind of de ouders.

### *Gesprek met de mentor*

Minimaal eenmaal per jaar heeft de mentor met ouders een gesprek over de ontwikkeling van hun kind [en bij VE elke 6](#)





weken wordt de ontwikkeling van het kind geëvalueerd en besproken. Dit kan bij de avond overdracht of via het [ouderportaal](#). Als de ouders of de mentor vaker behoefte hebben aan een persoonlijk gesprek, dan maken wij daar graag een afspraak voor.





## Samenwerken voor de ontwikkeling van kinderen

Opvoeden doen we samen met ouders. We sluiten aan op thuis, met een gezamenlijk doel: de ontwikkeling van kinderen verrijken. Ook voor kinderen met een VE-indicatie heeft de wederzijdse betrokkenheid een grote meerwaarde, want door samen een (taal)rijk aanbod te bieden – thuis en op de locatie – zien we dat het kind steeds (taal)vaardiger wordt, waardoor het zich op alle gebieden positief ontwikkelt.

Hieronder lees je hoe we samenwerken en aansluiting zoeken bij de thuissituatie.

- We laten ouders weten met welke woorden, liedjes of activiteiten/spelimpulsen we bezig zijn.
- We betrekken ouders bij thema's, projecten en activiteiten/spelimpulsen.
- We laten ouders weten hoe ze thuis bij het thema kunnen aansluiten.
- We horen graag van ouders hoe thema-activiteiten thuis zijn verlopen. Want misschien hebben ouders extra ondersteuning of informatie nodig, of moeten we ons aanbod meer bij thuis laten aansluiten.
- We versturen regelmatig een themabrief.
- We ontvangen graag materialen voor de thematafel.
- We praten met ouders bij het halen en brengen en letten erop dat we iedereen regelmatig zien en spreken.
- We bieden ouders aan om een verjaardag of ander feest mee te vieren. (Sterretjes)
- We laten ouders foto's en filmpjes zien.
- We laten ouders gemaakte schatten zien.
- We organiseren 1x per jaar een ouderbijeenkomst, die aansluit op de behoefte van ouder of kind
- In de nieuwsbrieven schrijven we over de thema's, actualiteiten, personeelsveranderingen, weetjes, bereikte doelen of behaalde diploma's.
- We plannen 1 keer per jaar individuele oudergesprekken.
- Met het thema "ik en mijn familie" maken we een familiemuur.
- We maken graag gebruik van helpende handen.
- We hebben een oudercommissie.

## Opvoeden doen we samen – door groepsmanagement.

In dit deel: gedifferentieerd werken, beredeneerd werken, teamwerk, samen kinderen volgen, naar een volgende groep of naar de basisschool, signaleren van bijzonderheden, pedagogisch beleid evalueren en borgen, en pedagogische kwaliteit – onze focus voor het komende jaar.





## Gedifferentieerd werken

Gedifferentieerd werken staat voor onderscheid maken en variëren. Want kinderen verschillen qua leeftijd, niveau, interesse en eigenheid. Er is ook een overeenkomst: ze zijn allemaal nieuwsgierig. Ze willen graag nieuwe dingen ontdekken en volgende stappen zetten. Door gedifferentieerd te werken, spelen we in op onderlinge verschillen en op de nieuwsgierigheid van ieder kind. In de praktijk betekent gedifferentieerd werken dat we aandacht hebben voor alle ontwikkelingsgebieden. Daar laten we onze aanpak op aansluiten. En we bieden variatie en keuze door de dag heen.

### ***Aandacht voor alle ontwikkelingsgebieden (zie bijlage 1)***

Met goed groepsmanagement zorgen we in het dagelijkse werk voor een gevarieerd aanbod. Dat aanbod sluit aan op alle ontwikkelingsgebieden. We weten goed hoe kinderen zich ontwikkelen, en daarom begrijpen we welke variatie er nodig is in de speelleeromgeving en bij de activiteiten/spelimpulsen. We sluiten steeds aan bij waar de kinderen zijn qua leeftijd, ontwikkeling, interesse en eigenheid. Zo blijft hun betrokkenheid hoog.

### ***Variatie en keuze***

We bieden variatie en keuze in een rijke uitdagende omgeving (met gevarieerde hoeken en materialen), met ruimte voor initiatief (met afwisseling tussen vrij spel en spelimpulsen/activiteiten), en altijd in dialoog (met inzet van de pedagogische interactievaardigheden). In de volgende hoofdstukken lees je daar meer over.

## Beredeneerd werken

Beredeneerd werken staat voor: weten wat we doen. We laten kinderen doelgericht 'de zone van de naaste ontwikkeling' ervaren. Dat betekent dat ze precies de juiste volgende stap kunnen zetten. Vanaf het punt waar ze nu staan in hun ontwikkeling. Hoe helpen we de kinderen daarbij? Om te beginnen leren we ze goed kennen. Dat doen we door dagelijks naar ze te kijken, met ze te praten en met ze te spelen. Daarnaast kijken we met ons kindvolgsysteem meer objectief naar een kind. Vanuit kennis over het kind plannen we vervolgens ons beredeneerde aanbod. Zo zorgen we ervoor dat alle kinderen nieuwsgierig blijven en een volgende stap kunnen zetten als ze dat willen. Wat we zien gebeuren bij de kinderen en wat we horen van de ouders, gebruiken we weer voor de volgende fase in ons beredeneerde aanbod. Zo volgen we steeds opnieuw de PDCA-cyclus van plan, do, check, act (plannen, uitvoeren, kijken hoe het werkt en bijsturen). Bij het beredeneerde aanbod gebruiken we een themaplanning/groepsplan.

## Teamwerk

Een groep kinderen begeleiden vraagt om teamwerk. Wie doet welke taak en hoe verdelen we onze aandacht over de kinderen, binnen en buiten? Daar denken we samen over na. Regelmatig nemen we ruimte voor spelbeschikbaarheid: het rustig kijken naar het spel van kinderen of het meespelen met hun spel. Zo kijken de pedagogisch professionals dagelijks naar het welbevinden en de betrokkenheid van kinderen. Op grond daarvan verdelen ze hun aandacht en taken. In het teamoverleg en bij het maken van de (thema)planningen maken ze daar afspraken over. Tijdens het teamoverleg en het evalueren van de uitgevoerde (thema)planning bekijken ze hoe de taak- en rolverdeling is verlopen en hoe ze de taken en rollen de komende periode gaan verdelen.

## Samen kinderen volgen

Spelende kinderen laten hun interesses en ontwikkeling zien. Door bewust te kijken naar wat kinderen bezighoudt – Wat spelen ze? Hoe spelen ze? Wat maken ze, en op welke manier? – leren we de kinderen beter kennen. We volgen hun ontwikkeling ook systematisch. Dat doen we met een (digitaal) kindvolgsysteem. We gebruiken de informatie uit het kindvolgsysteem voor keuzes en aanpassingen voor het individuele kind, de groep of de locatie. De mentor van het kind bespreekt individuele observaties met de ouders (zie 'Opvoeden doen we samen – met ouders').





Onze locatie gebruikt dit kindvolgsysteem:

KDV: Welbevinden en Betrokkenheid en het scannen volgens pedagogisch kompas

PW: werkt met Horeb

## Naar een volgende groep of naar de basisschool

Stroomt een kind door naar een nieuwe groep, dan zorgen we voor een geleidelijke overgang en een doorgaande lijn. We spreken wemommenten af en de mentor draagt het kind zorgvuldig over aan de collega's van de nieuwe groep. Als een baby geen uitdaging meer vindt in de babygroep – of omgekeerd: als een kind emotioneel nog niet toe is aan een volgende groep – kan het tijdstip van doorstromen wijzigen. Dat gaat altijd in overleg met de ouders. We houden ook rekening met de samenstelling van groepen: de pedagogisch professionals moeten in staat zijn om aandacht te geven aan alle kinderen. Het belang van het kind staat altijd voorop.

Gaat een kind over naar een andere groep of locatie, dan dragen we de kennis over het kind – vastgelegd in het kindvolgsysteem – over aan de nieuwe groep. Heeft de nieuwe groep een ander LRK-nummer, dan vraagt de mentor toestemming aan de ouders om de informatie over te dragen. Is het LRK-nummer hetzelfde, dan hoeven de ouders alleen geïnformeerd te worden (afstemming). Vervolgens neemt de mentor contact op met de mentor van de nieuwe groep. Indien gewenst plannen de oude en nieuwe mentor een persoonlijk gesprek over het kind. Bij voorkeur is daar ook een van de ouders bij.

Gaat een kind starten op de basisschool, dan draagt de mentor het kind zorgvuldig over na toestemming van de ouders. Tijdens de eerste intake op onze locatie vragen we die toestemming al. Daarnaast stemt de mentor vóór de overdracht met de ouders af welke informatie we de school geven op het overdracht-/doorstroomformulier.

Onze locatie zorgt voor een warme overdracht. Dat houdt in dat we de informatie uit het overdrachtsformulier persoonlijk bespreken met een direct betrokken medewerker van de basisschool. Dat gesprek voeren we bij voorkeur samen met de ouders.

Op onze locatie gebruiken we voor de overdracht:

KDV: Het welbevinden, warme overdracht, het logboek in het ouderportaal en wanneer kinderen naar school gaan 'Overdrachtsformulier van voorschoolse voorziening naar basisschool'.

PW: Werkt met ouderportaal. Bij overgang naar school gaan 'Overdrachtsformulier van voorschoolse voorziening naar basisschool' en wordt een warme overdracht gegeven met kinderen met een VE-indicatie.

## Signaleren van bijzonderheden

We observeren en volgen de ontwikkeling van kinderen. Bijzonderheden bespreken we altijd eerst met de ouders. Signaleren we bijzonderheden, dan gaan we te werk volgens de door Wij zijn JONG beschreven interne en externe







zorgstructuur. Waar nodig schakelen we interne of externe experts in of verwijzen we ouders door naar passende instanties. Zij kunnen duiden wat er aan de hand is en geven advies over het vervolg. Uiteraard gebeurt dat altijd in nauw overleg met de ouders en na hun toestemming. Kortom: we blijven zorgvuldig in contact met de ouders en – na hun toestemming – ook met de externe instanties en de eventuele basisschool. In het team evalueren we de signalering.

Bij vragen over de ontwikkeling en het gedrag van kinderen kunnen we – in overleg en afstemming met de ouders – deze medewerkers of instanties raadplegen:

Pedagogisch coach, VE-coach, Intern begeleider kinderopvang, Coach passende kinderopvang, Zorgcoördinator KluppluZ, Ambulante medewerker KluppluZ, Ambulante ondersteuning passende kinderopvang, Logopedist, Medewerker gym en beweging, Centrum voor Jeugd en Gezin, Consultatiebureau.

### Pedagogisch beleid en praktijk evalueren en borgen

Samen volgen we dagelijks **het welbevinden en de betrokkenheid** van kinderen in samenhang met hun ontwikkeling. Daarbij gebruiken we het kindvolgsysteem. Zitten de kinderen goed in hun vel, zijn ze ontspannen en voelen ze zich veilig? Dan zit het goed met het welbevinden. Doen de kinderen tijdens het spelen en de activiteiten nieuwe ervaringen op? Zijn ze geboeid en gefascineerd door de activiteit? Zit er uitdaging in het spel of activiteit? Dan is ook de betrokkenheid hoog.

In het Pedagogisch Kompas, het pedagogisch beleid van Wij zijn JONG, staat uitvoerig beschreven hoe **welbevinden en betrokkenheid** voor ons de belangrijkste toetsstenen zijn om de ontwikkeling van kinderen te beoordelen. De mate van welbevinden en betrokkenheid daagt ons uit om de pedagogische kwaliteit voortdurend aandacht te geven. Daarbij nemen we steeds de vier pijlers onder de loep om onze aanpak te verbeteren:

**Opvoeden doen we samen** – Kunnen we onze samenwerking verbeteren? Met ouders, met elkaar en met andere organisaties?

**In een rijke uitdagende omgeving** – Hoe rijk en uitdagend is ons aanbod?

**Met ruimte voor initiatief** – Bieden we voldoende keuzevrijheid? Is het dagritme afgestemd op ruimte voor initiatieven van kinderen? Zijn onze activiteiten/spelimpulsen passend en verrijkend?

**Altijd in dialoog** – Weten we wat kinderen beweegt, wat kinderen bezighoudt en hoe we aansluiten bij hun behoeften en belevingswereld?

Aan welbevinden en betrokkenheid zien we hoe het gaat met een kind én met onze pedagogische kwaliteit. Jaarlijks monitoren en meten we die, zodat we zicht houden op wat we kunnen aanpakken. De jaarlijkse cyclus waarmee we onze pedagogische kwaliteit borgen bestaat uit deze fasen:

- De pedagogische praktijk evalueren.
- Vanuit die evaluatie pedagogische doelen bepalen.
- Werken aan de pedagogische doelen met acties die de vier pijlers versterken (via werkoverleg, coaching en/of scholing/training).
- Het effect van onze aanpak beoordelen door te kijken naar het welbevinden en de betrokkenheid van kinderen.

De pedagogische praktijk en beleid monitoren en evalueren we met de volgende instrumenten:





Pedagogische scan Kompas/Matrix 'ik ben in beeld' / Bevragingen vanuit de pedagogisch Coach tijdens de werkoverleggen of Teamvergadering/ tijdens update coachingstraject Uk en Puk of Startblokken.

## Pedagogische kwaliteit – onze focus voor het komende jaar

In 2024 legt onze locatie de focus op onderstaande pedagogische doelen. De doelen kunnen enigszins verschillen per team/groep.

- Delen en samenwerken van pedagogische kennis en vaardigheden met alle locaties uit Overbetuwe; dit doen we door met regelmaat overleg te hebben over activiteiten in de thema's. We maken door interventie groepen meer gebruik van elkaars ideeën en creativiteit. Hierin kijken we naar wat elke groep nodig heeft en nog meer hoe we elkaar hierin kunnen ondersteunen. Ook wordt met meer regelmaat de Pedagogisch Coach ingezet om de 4 pijlers met het team onder de loep te nemen. 30 minuten per 12 weken per groep sluit de Pedagogisch Coach aan in de werkoverleggen.
- Beredeneerde activiteiten in de grote en kleine groep aanbieden.
- Inzichtelijke speelhoeken houden met divers spelmateriaal.
- Communicatie naar ouders over de VE- en PUK activiteiten en hoe we ieder kind gezien en begeleid hebben in hun individuele competenties. Ouders hierin betrokken en aangesloten houden.

Wij bereiken de doelen met scholing/training, coaching, teamoverleg en overleg met de oudercommissie.





## Opvoeden doen we samen – met andere organisaties.

In dit deel: de doorgaande lijn met het onderwijs en samenwerken met andere organisaties.

### Doorgaande lijn met het onderwijs

Hieronder lees je met welke scholen voor basisonderwijs we samenwerken en de manier waarop we dat doen. **We stemmen met het onderwijs af hoe onze VE inhoudelijk aansluit op de school, en de school op ons, zodat er een doorgaande lijn ontstaat tussen de voorschoolse educatie en het basisonderwijs in groep 1. Denk aan gezamenlijke thema's, een herkenbaar ouderbeleid of een doorgaande lijn in spelmateriaal.**

Naam basisschool	Samenwerking
De Elstar De Wegwijzer De Zonnepoort	Met de drie aansluitende basisscholen werken we vooral samen in overdracht over de doorstromende kinderen. Gezamenlijke activiteiten door het jaar heen. Er is regelmatig overleg over de lopende zaken rondom de schoolpleinen om deze veilig en uitdagend te houden. Bij inloop bijeenkomsten kunnen we bij elkaar aansluiten.

### Samenwerken met andere organisaties

Onze locatie werkt samen met:

- KluppluZ
- Zorgcoördinator Overbetuwe
- Logopedie
- Consultatiebureau
- Centrum Jeugd en Gezin
- Bibliotheek
- Kentalis
- Audiologisch centrum
- Kinderdagcentrum Luna

## In een rijke uitdagende omgeving.





In dit hoofdstuk: indeling van de ruimte, inrichting van de hoeken en plekken, geordend materiaal, buitenruimte, **duidelijkheid voor ieder kind.**

### Indeling van de ruimte

Onze locatie heeft een prettige, sfeervolle en rustige uitstraling. Aantrekkelijk en niet te prikkelend. De kleuren zijn bewust gebruikt. En de aankleding van de wanden sluit aan bij de leeftijd van de kinderen. Verder zorgen we voor een goed overzicht en houden we belangrijke looproutes vrij. Zo creëren we een plek waar kinderen, ouders en pedagogisch professionals zich prettig voelen.

De rijke uitdagende omgeving bevat open ruimte en hoeken/plekken die zijn ingericht voor een bepaald spel of activiteit. Voor de baby's is er bijvoorbeeld een plek voor rammelaars, een ruimte om te draaien of te kruipen, en een zachte plek. Voor dreumesen is er bijvoorbeeld een plek om speelgoed vooruit te duwen, of om alles wat in huis gebeurt na te spelen. Dankzij de gevarieerde hoeken en plekken kunnen dreumesen en peuters hun eigen keuzes maken. Waar wil ik gaan spelen? Wat zal ik daar spelen? Met wie wil ik spelen? **In de VE hebben we voor de peuters hoeken of plekken voor beeldend bezig zijn (knutselplek), bouwen (bouwhoek), doen alsof (huishoek), fantasiespel met auto's, treinen, dieren, blokjes (ministad of wereldstad), plaatjes kijken en lezen (leeshoek), puzzels en spelletjes (spelletjestafel) en vaak ook een thematafel of -hoek.**

De plekken zijn afgebakend met bijvoorbeeld kasten, speelschermen, matten of tape. Dat zorgt voor duidelijkheid en concentratie. Er is ruimte voor rustig en meer actief spel, voor individueel spel en spelen in kleine groepjes en om met z'n allen te zingen. Elk kind heeft iets eigens in de ruimte, zoals een eigen vakje, kapstok, stoel of foto.

De verdeling van de speelhoeken en -ruimtes past bij de leeftijdsgroep van de kinderen. Ook de toiletruimtes bieden de mate van privacy en zelfstandigheid die bij de leeftijd past.

### Inrichting van de hoeken en plekken

We zoeken, soms samen met de kinderen, naar gevarieerde materialen voor in de speelruimtes. Alle kinderen kunnen in de hoeken iets van hun niveau vinden en hebben voldoende keuze. Kinderen kunnen naast of met elkaar bezig zijn met voldoende materialen. Het materiaal wordt regelmatig aangevuld en afgewisseld. Verder zijn er in elke groep materialen en illustraties te vinden waarop verschillende culturen en rollen zichtbaar zijn. Daarnaast liggen er veilige echte materialen die passen bij de leeftijd – zoals pollepels, mutsen of een vaatdoekje – en open materiaal waar kinderen zelf betekenis aan kunnen geven zoals dozen, takken of lege melkpakken. Veilige echte en open materialen bieden extra kansen voor verdiepend spel.

### Geordend materiaal

De materialen zijn overzichtelijk geplaatst en zo nodig gelabeld. Die ordening helpt onszelf, maar is ook belangrijk voor het spel van kinderen. Ze kunnen het materiaal vinden en gemakkelijk opbergen. Ook voor ouders is het handig om snel een goed overzicht te hebben. Soms bewaren kinderen gemaakte spullen een tijdje, bijvoorbeeld om er de volgende keer mee verder te gaan of om iets tentoon te stellen. Ook daar reserveren we een plek voor.

### Buitenruimte





We streven naar een uitnodigende buitenspeelplaats. Buiten hebben kinderen andere spelmogelijkheden en ze doen er belangrijke ervaringen op. We leggen de nadruk op bewegen en motoriek. Buiten kunnen kinderen rennen, met de bal spelen, fietsen, met zand spelen en van alles in de natuur ontdekken. Ook buiten is er een zichtbare verdeling van de ruimte. We zorgen voor een veilige, gevarieerde ondergrond die past bij het spel – bijvoorbeeld gras, steen, zand of een ondergrond met een klein niveauverschil. Ook zorgen we voor gevarieerde buitenmaterialen die gemakkelijk te vinden en op te ruimen zijn. Elke dag willen we buiten zijn.

### **Duidelijkheid voor ieder kind**

Een rijke uitdagende omgeving houdt in dat de indeling ook geschikt is voor kinderen die aan het wennen zijn of het Nederlands nog moeten leren. De indeling spreekt daarom grotendeels voor zich – zonder dat er mondelinge uitleg nodig is. Kinderen kunnen rustig en geconcentreerd spelen. Dankzij labels begrijpen ze waar de hoeken voor staan en wat er in de hoeken te vinden is. Er is voldoende spelmateriaal dat kinderen zonder woorden kunnen gebruiken, en speelgoed dat makkelijk uit te leggen is door iets voor te doen. Vanuit ons programma passen we de speelhoeken regelmatig aan, zodat ze passen bij de thema's of het spel. Bijvoorbeeld met andere materialen in de huishoek, andere puzzels, boeken of auto's.





## Met ruimte voor initiatief.

In dit hoofdstuk: een vast maar flexibel dagritme, overgangen in het dagritme, belangrijke onderdelen in het dagritme, **een begrijpelijke dagindeling voor ieder kind.**

### Een vast maar flexibel dagritme

Een dagritme of dagindeling is een vaste volgorde van dagelijkse gebeurtenissen. De dag is ingedeeld in herkenbare periodes met vaste onderdelen. Maar het dagritme is ook flexibel: wat de kinderen doen, staat niet tot in detail vast. Elke dag hebben ze bijvoorbeeld de ruimte om vrij te spelen. Het vrij spelen wordt afgewisseld met begeleide of geleide activiteiten/spelimpulsen. Bij vrij spelen ligt het initiatief geheel bij het kind, bij een begeleide activiteit/spelimpuls doen pedagogisch professionals met het kind mee, en bij geleide activiteiten/spelimpulsen ligt het initiatief bij ons. Met het dagritme zorgen we voor een balans tussen herhalen en nieuwe ervaringen opdoen. Bij de geleide activiteiten letten we op een goede afwisseling tussen de ontwikkelingsgebieden. En we blijven kinderen de ruimte bieden voor eigen initiatieven.

### Overgangen in het dagritme

Overgangen van het ene naar het andere onderdeel zijn snel prikkelrijk voor kinderen. Om overgangen soepel te laten verlopen, gebruiken we aantrekkelijke rituelen. Daardoor blijven de kinderen betrokken bezig en behouden de pedagogisch professionals het overzicht. Elke overgang vraagt een eigen ritueel en vorm van samenwerken.

### Belangrijke onderdelen in het dagritme

De hele dag zijn er kansen om met kinderen in gesprek te gaan, met ze te spelen, samen te genieten en de ontwikkeling te ondersteunen en stimuleren. Vaak doen ontwikkelkansen zich spontaan voor. Die kansen grijpen we terwijl we naar de kinderen kijken, aansluiten bij hun spel en met ze praten. We creëren ook zelf kansen door bewust activiteiten of spelimpulsen aan te bieden. Natuurlijk blijven we ook tijdens die geplande momenten goed kijken, aansluiten en praten met de kinderen. Op die manier doen zich ontwikkelkansen voor tijdens alle onderdelen van ons dagritme. Hieronder volgt een korte uitleg over de belangrijkste onderdelen.

#### *Vrij spel*

Tijdens vrij spel kiezen de kinderen zelf waarmee, waar en met wie ze aan de slag gaan. Waar nodig verhogen de pedagogisch professionals de betrokkenheid, lokken ze een volgende ontwikkelingsstap uit, of helpen ze bij het kiezen. Gedurende de ochtend en middag is er genoeg ruimte om vrij te spelen.

#### *Grote groep*

De term 'grote groep' staat voor de momenten dat onze pedagogisch professionals samen met alle kinderen bewust gezamenlijkheid creëren. Bijvoorbeeld door samen te zingen, verhalen te vertellen, feestjes te vieren of rituelen uit te voeren. Daardoor groeit het gevoel dat we een groep zijn, bij elkaar horen en van elkaars gezelschap genieten. Tijdens de gezamenlijke activiteit blijft er ruimte voor eigen initiatieven van kinderen. Elke dag is er een moment voor de 'grote groep'.

#### *Kleine groep*

De term 'kleine groep' staat voor de momenten dat onze pedagogisch professionals bewust met een kleine groep kinderen een activiteit doen, een spelimpuls uitlokken of samenwerken. Tijdens een kleine groepsactiviteit is er veel ruimte om in te gaan op initiatieven van kinderen en om die met elkaar te delen. Pedagogisch professionals stellen de kleine groepjes regelmatig doelgericht samen. Een groepje bestaat dan bijvoorbeeld uit de oudste of de jongste kinderen, of uit kinderen die aan de slag gaan met taalontwikkeling. Soms doen alle kinderen dezelfde activiteit, in wisselende kleine groepjes. In de





'kleine groep' is er veel ruimte voor uitwisseling en aandacht voor alle kinderen. Elke dag zijn er kleine groepen waarin kinderen spelen en ontdekken. **Als het mogelijk is, komen VE-peuters minimaal één keer per dag aan de beurt – in ieder geval minimaal een paar keer per week.**

#### **Eten en drinken**

Elke ochtend of middag zijn er groepsmomenten waarop de kinderen samen eten en drinken. De pedagogisch professionals zorgen voor een veilig, gezellig en rustig moment. We zien de eetmomenten als een belangrijke sociale activiteit en vinden sfeer en een gezellige aankleding belangrijk. De pedagogisch professionals laten kinderen kennismaken met een gevarieerd aanbod aan smaken en texturen. Dit doen zij ontwikkelingsadequaat en in overleg met ouders. Benieuwd naar ons voedingsbeleid? Dit ligt ter inzage op onze locatie.

#### **Verzorgingsmoment**

Verzorgingsmomenten zijn regelmatig terugkerende momenten, vaak een-op-een. Pedagogisch professionals zorgen voor aandachtige, respectvolle en rustige momenten.

#### **Slapen**

Slapen is een moment om tot rust te komen en weer op te laden. De pedagogisch professionals houden, in overleg met ouders, rekening met het slaapritme en de slaapbehoefte van kinderen.

Het slaapritme van de jongste baby's is in de eerste maanden nog individueel. Ze groeien geleidelijk toe naar het slaapritme van de groep. Het ene kind heeft meer moeite met in slaap komen dan het andere. Om de overgang naar het slaapmoment soepel te laten verlopen, gebruiken de pedagogisch professionals herkenbare rituelen. Naarmate kinderen dit kunnen, doen zij steeds meer zelf zoals omkleden, knuffeldoek pakken, in bed gaan liggen, enzovoort. Benieuwd naar ons protocol veilig slapen? Dit ligt ter inzage op onze locatie.

#### **Buitenspelen**

Bewegen en buiten zijn is heel belangrijk voor kinderen. Buiten kunnen ze veel ervaringen opdoen. Wij laten de kinderen elke dag buitenspelen.

### **Een begrijpelijke dagindeling voor ieder kind**

Voorspelbaarheid is voor alle kinderen belangrijk, maar vooral voor kinderen die aan het wennen zijn of de Nederlandse taal nog niet goed begrijpen. Met een heldere dagindeling weten ze snel wat er wordt verwacht. Pedagogisch professionals maken de dagindeling begrijpelijk met weinig woorden. Ze gebruiken bijvoorbeeld rituelen, zoals liedjes zingen bij het naar buiten gaan, het opruimen of het begroeten. Daarnaast gebruiken ze dagritmekaarten met pictogrammen van de dagindeling.

## **Altijd in dialoog.**

In dialoog zijn betekent dat er interactie is tussen pedagogisch professionals en kinderen – en tussen kinderen en volwassenen onderling. De pedagogische wetenschappen onderscheiden zes interactievaardigheden. Onze pedagogisch professionals zetten die vaardigheden dagelijks in, zodat kinderen zich veilig en op hun gemak voelen en zich bij ons kunnen ontwikkelen.

De zes interactievaardigheden:





- Sensitieve responsiviteit
- Respect voor autonomie
- Structuur bieden en leidinggeven
- Praten en uitleggen
- Ontwikkeling stimuleren
- Begeleiden van onderlinge interacties

### Sensitieve responsiviteit

Sensitieve responsiviteit is reageren op wat kinderen willen, denken en voelen – door oog te hebben voor signalen, non-verbaal en verbaal, en door een kind aan te voelen. Het gaat over geborgenheid bieden, een vertrouwensrelatie aangaan en kinderen erbij laten horen in een positieve groepsfeer. Voorbeelden daarvan zijn luisteren, de aai over de bol, het oogcontact, de knipoog, interesse en nieuwsgierig zijn naar het kind. Ook gaat het bij sensitieve responsiviteit over aanmoedigen en bevestigen: kinderen de mogelijkheid geven om nieuwe dingen te ontdekken. Voorbeelden daarvan zijn belangstelling tonen, betrokken zijn bij wat het kind doet, steun bieden bij moeilijke momenten en enthousiasme van het kind delen.

### Respect voor autonomie

Respect voor autonomie is kinderen de ruimte geven om zelfstandig te doen wat ze zelfstandig kunnen. Respect voor autonomie is ook: kinderen de kans geven vanuit eigen interesses bezig te zijn en keuzes te maken, zelf te experimenteren en ontdekkingen te doen. Als pedagogisch professionals lokken we ideeën en initiatieven uit, betrekken we kinderen bij het bepalen van regels en afspraken, en hebben we reële verwachtingen. Kinderen voelen het wanneer ze serieus worden genomen. Dan ontwikkelen ze eigenwaarde en kunnen ze zich betrokken voelen bij de groep, het spel en de activiteiten.

### Structuur bieden en leidinggeven

Door structuur te bieden orden je de wereld om kinderen heen. Alle kinderen hebben daar behoefte aan. Structuur geeft ze het houvast dat ze nodig hebben om zelfstandig aan de slag gaan. Voorbeelden daarvan zijn een overzichtelijke speelleeromgeving, een begrijpelijke dagindeling, een beperkt aantal consequente en duidelijke regels die uitgelegd worden aan kinderen, voorspelbaar en duidelijk gedrag van pedagogisch professionals en thematisch werken. Structuur bieden en leidinggeven lijkt het tegenovergestelde van respect voor autonomie, maar ze vullen elkaar aan als ze in evenwicht zijn. Voor elke (leeftijd)groep en voor elk kind ligt dat evenwicht weer anders.

### ***Ongewenst gedrag ombuigen naar gewenst gedrag***

Hoe gaan we om met ongewenst gedrag? Kinderen willen zich geaccepteerd voelen zoals ze zijn. Inclusief hun emoties en belevingen, ook op momenten dat ze boos, druk of naar binnen gekeerd zijn. We gaan ervanuit dat het kind met zijn gedrag een bedoeling heeft, ook al is dat gedrag niet altijd effectief of gewenst. Allereerst proberen we daarom de intentie van kinderen te begrijpen. Er zijn veel redenen voor ongewenst gedrag, bijvoorbeeld niet weten dat iets niet mag, van slag zijn door een gebeurtenis, meer uitdaging nodig hebben of temperamentvol zijn. Het gedrag kan ook bij de ontwikkelingsfase horen. Het doel van ombuigen van ongewenst naar gewenst gedrag is dat het kind met (zelf)vertrouwen weer verder kan met het sturen van zijn eigen gedrag. Kinderen voelen zich ook veiliger als ze weten dat er iemand aanwezig is die ingrijpt als het even niet gaat, die ondersteunt of juist begrenst. Iemand bij wie ze kunnen checken of wat ze doen ook kan.

Er zijn veel manieren waarop pedagogisch professionals kunnen reageren op ongewenst gedrag: een non-verbale reactie geven, een grapje maken, kinderen positief herinneren aan een regel, gedrag benoemen dat gewenst is, ik-boodschappen geven over het gedrag van het kind, en soms ook negatief gedrag negeren en positief gedrag juist belonen.







### ***Vijf stappen bij conflictoplossing***

Soms hebben kinderen conflicten. Wij zien die als leermomenten voor de (sociale) ontwikkeling. Kinderen leren hun gevoel en mening te laten horen en zien. Ze leren zichzelf en de ander beter te begrijpen en oplossingen te zoeken. Daardoor leren ze sociale en morele regels. Bij een conflict zetten pedagogisch professionals vijf stappen:

1. Bij een probleem of conflict stoppen we, snel maar rustig, het ontoelaatbare gedrag. We benoemen de emoties die kinderen laten zien en geven ze zo nodig een handreiking om hun emoties op een toelaatbare manier te uiten (stoom afblazen/ruimte voor ontlading zonder dat andere kinderen zich onveilig voelen).
2. Bij kinderen die (nog) niet goed kunnen praten, vertellen we welke gebeurtenis en emoties we hebben gezien. Oudere kinderen vertellen zelf wat er is voorgevallen. We checken daarna of we het goed hebben verwoord of begrepen.
3. We geven als objectieve bemiddelaar bij jonge kinderen één of enkele compromisvoorstellen. Zo gauw kinderen het kunnen, dragen ze zelf mogelijke oplossingen aan.
4. We letten erop dat de gekozen oplossing naar tevredenheid van alle kinderen is (de beste oplossing) en we bedenken zoveel mogelijk samen hoe we die kunnen uitvoeren.
5. Daarna volgen we de kinderen een tijdje bij het spel om te zien of het compromis of de oplossing werkt.

### **Praten en uitleggen**

Bij deze interactievaardigheid gaat het over de taal die pedagogisch professionals gebruiken als ze kinderen begeleiden én over de manier waarop we taalvaardigheid van kinderen stimuleren. Belangrijk bij praten en uitleggen is dat kinderen de ruimte krijgen voor echte (non-)verbale gesprekken, waarbij we het kind volgen en een rijke (non-)verbale omgeving zijn. Want kinderen leren taal door wat ze in hun omgeving horen.

*Bij het praten en uitleggen sluiten we aan op de leeftijd, het ontwikkelingsniveau en de behoefte van kinderen. We passen ons tempo aan en bouwen onze uitleg logisch op, zodat kinderen de uitleg zo goed mogelijk begrijpen. Voor de kleinsten en voor anderstalige kinderen gebruiken we ter ondersteuning gebaren, mimiek, visualisaties (bijvoorbeeld dagritme kaarten), rituelen (bijvoorbeeld een vast liedje bij een overgangsmoment) en concrete materialen. Voor de wat oudere of meertalige kinderen gebruiken we steeds langere zinnen en meer gevarieerde woorden.*

### ***Contactinitiatieven***

Alle kinderen zoeken regelmatig contact met (non-)verbale gedragingen. Die grote en kleine signalen vangen we zo vaak mogelijk op, zodat kinderen zelfvertrouwen en vertrouwen in anderen krijgen. Door kinderen vaker te zien, leren we hun contactinitiatieven kennen. Ook pedagogisch professionals nemen initiatieven tot contact. We vragen bijvoorbeeld aandacht voor een activiteit/spelimpuls of gebeurtenis, we betrekken de kinderen daarbij, of we beginnen gewoon een gezellig praatje.

### ***Gesprekken***

De balans tussen een-op-eengesprekken, kleine groepsgesprekken en gesprekken met de hele groep laten we aansluiten op de leeftijd. De onderlinge omgang is gebaseerd op plezier, aandacht, oprechte interesse, begrip, respect en duidelijkheid. Nederlands is de voertaal, maar in sommige werksituaties kan een pedagogisch professional een andere taal gebruiken in het belang van het kind. We creëren een positieve communicatieve sfeer door regelmatige beurtwisselingen – zowel een-op-een als in groepssituaties. Soms bouwen we gesprekken uit en doen we een beroep op het denkvermogen van kinderen. In een groepssituatie proberen we iedereen te betrekken bij wat er gebeurt. Wordt het gesprek afgesloten, dan laten we





dat duidelijk weten. Ook kinderen geven (non-)verbaal aan wanneer het contact voor hen is afgelopen. Het is belangrijk voor kinderen dat wij dat zichtbaar opmerken.

## Ontwikkeling stimuleren

De interactievaardigheid 'Ontwikkeling stimuleren' zetten we in tijdens allerlei situaties en activiteiten. Kinderen zijn van zichzelf al nieuwsgierige ontdekkers en onderzoekers, maar we stimuleren hun spelenderwijze ontwikkeling ook gericht. Daardoor kunnen ze extra stappen zetten en doen ze in alle ontwikkelingsgebieden ervaringen op, passend bij hun eigen tempo, interesses en mogelijkheden. In allerlei spelsituaties en activiteiten zien we volop didactische mogelijkheden. Per kind en per situatie kiezen we wat we doen: intenties en plannen van kinderen verwoorden of helpen uitvoeren, nieuwe materialen aanreiken bij een vertrouwd spel, een nieuw idee inbrengen bij een bestaand spel, open vragen stellen, samen oplossingen zoeken, indrukken verwerken, kinderen bij elkaar betrekken, meespelen, het spel voordoen, voorbeelden geven, instructie geven en nog veel meer. We helpen kinderen ook als ze iets nog niet helemaal alleen kunnen of durven. Kortom: we stimuleren de ontwikkeling op alle mogelijke manieren.

### Taalstimulering

Voor kinderen met een VE-indicatie verplicht de wet ons om minimaal vier ontwikkelingsgebieden bewust aan te bieden. Op onze locatie doen we meer: we stimuleren de ontwikkeling op alle gebieden met onze rijke, uitdagende omgeving en via ons dagritme. In dit werkplan leggen we extra nadruk op de taalstimulering – als onderdeel van de interactievaardigheid 'Ontwikkeling stimuleren'. Want alle kinderen hebben taal nodig om stappen te kunnen zetten in alle andere ontwikkelingsgebieden.

Een kind moet zich veilig en op zijn gemak voelen, voordat de taalstimulering vanuit VE begint. Daarnaast moet het kind ontdekt hebben dat praten leuk is. Is een kind nog niet gewend? Dan zoeken we vaak contact, al is het maar even. We gaan bijvoorbeeld in op wat we denken dat het kind bedoelt, we spelen non-verbale vraag- en antwoordspelletjes of we laten gezellige praat situaties met andere kinderen zien. Is een kind gewend? Dan start de actieve taalverwerving. We zorgen voor ruimte om te oefenen en een goed taalaanbod.

Ruimte om te oefenen: als kinderen taal horen, gaan ze zelf actief patronen zoeken en regels ontdekken. Ieder kind heeft een eigen aanpak. Het ene kind praat veel, het andere luistert meer. Het ene kind zoekt patronen in de taal, het andere let eerst op de klanken. We begeleiden kinderen tijdens hun spel en de gebruikelijke activiteiten. In die situaties pikken ze nieuwe woorden op en leren ze betekenissen te begrijpen. In gesprek met kinderen die het Nederlands nog moeten leren, leggen we altijd de nadruk op wat het kind bedoelt, oftewel wat het ons wil zeggen. We corrigeren het oefen-taalgebruik niet, maar geven wel in correcte zinnen antwoord. Zo kan het kind als vanzelf weer verder oefenen en blijft het plezier van het contact voorop staan.

Taalaanbod: we onderscheiden vier fasen vanaf het moment dat het kind zich op zijn gemak voelt en praten als leuk ervaart. Wentaal, redzaamheidstaal, omgangstaal en leertaal. De woordenschat ontwikkelt zich door de fasen heen. In alle fasen is goede (non-)verbale interactie belangrijk, maar in iedere fase hebben kinderen andere (non-)verbale behoeften.

*Eerste fase, wentaal:* het begrijpen van de Nederlandse taal komt op gang, maar het kind spreekt het nog niet. In de wenfase bieden we een goed passend taalaanbod, zodat het begrip van het kind kan groeien. Dat doen we bijvoorbeeld door taal aan bewegingen te koppelen, door steeds dezelfde zin te gebruiken als er een vast ritueel begint, en door vooral met de eerste basiswoorden te spreken. De nadruk ligt op woorden die het kind nodig heeft om zich snel op zijn gemak te voelen. In deze fase lokken we het kind niet bewust uit om al Nederlands te spreken.





*Tweede fase, redzaamheidstaal:* het kind begrijpt het Nederlands redelijk en het spreken is op gang gekomen. De kinderen kunnen alledaagse voorwerpen en hun eigen behoeften eenvoudig benoemen. In deze fase blijft een goed passend taalaanbod het belangrijkste. Woorden blijven zoveel mogelijk gekoppeld aan dagelijkse situaties. Daarnaast proberen we het kind uit te lokken om actief wat Nederlands te spreken. We proberen kinderen zich zekerder te laten voelen in hun initiatieven tot Nederlandstalig contact.

*Derde fase, omgangstaal:* het kind spreekt al redelijk Nederlands. Het gebruikt korte zinnen en kan gebeurtenissen in het heden en nabije verleden benoemen. In deze fase voeren we kleine gesprekjes. Daarin verrijken we het taalgebruik van het kind met ons taalaanbod. In deze en de volgende fase beginnen de kinderen regelmatig zelf met de interactie in het Nederlands. Bij de woordenschat letten we op de woorden die nodig zijn om mee te doen in de groep.

*Vierde fase, leertaal:* het kind kan praten over dingen die niet op het moment zelf aanwezig zijn, kan een verhaaltje bedenken, kan verbanden beschrijven en zich verplaatsen in de gedachten of gevoelens van een ander. Kinderen hebben in deze fase behoefte aan verbreding en verdieping van de woordenschat. Veel peuters die het Nederlands als tweede taal leren, bereiken de vierde fase in het Nederlands niet voordat ze naar school gaan.

**Wij maken voor het uitbreiden van de woordenschat gebruik van:**

De woorden die bij de dagindeling van de Pukkaarten horen, de woorden die bij de Puk-thema's beschreven worden, de woorden die dagelijks gebruikt wordt in de dagindeling op de opvang. Ook worden er veel aansluitende liedjes gezongen en boekjes gelezen.

### Begeleiden van onderlinge interacties

Met deze interactievaardigheid sluiten we het hoofdstuk af. Als pedagogisch professionals begeleiden we de onderlinge interacties van kinderen en het groepsproces. Dat doen we met begrip, respect, interesse en duidelijkheid. Kinderen leren volop van elkaar, ze vullen elkaar aan en ze hebben plezier in samenzijn en erbij horen. We zetten ons in voor een groepsfeer waarbij ieder kind zichzelf kan zijn en mee kan doen. We praten over diverse onderwerpen en we zijn nieuwsgierig naar verschillende ideeën en meningen. Verder creëren we gezamenlijkheid door bijvoorbeeld feestjes te vieren, rituelen uit te voeren, (groeps)herinneringen te koesteren met foto's en verhalen, vriendschappen te zien en te waarderen. Zelf laten we goed voorbeeldgedrag zien. Waar het kan, laten we kinderen meedenken en beslissen. Door kinderen vaak te laten werken in kleine groepen (bijvoorbeeld bij activiteiten, eten en drinken), geven we kinderen de kans om elkaar goed te leren kennen.





## Overige pedagogische kwaliteitseisen.

In dit hoofdstuk: extra aspecten van het pedagogisch beleid, conform de eisen in de Wet Kinderopvang en het Besluit Basisvoorwaarden voorschoolse educatie.

### Activiteiten waarbij de stamgroep/stamgroepruimte verlaten wordt

Soms kunnen kinderen de stamgroep of stamgroepruimte verlaten voor bepaalde activiteiten of om even in een andere groep of centrale hal te gaan kijken of spelen.

#### Op onze locatie verlaten de kinderen de stamgroep regelmatig.

De eigen groep is voor kinderen een veilige basis. Vanuit veiligheid en vertrouwen willen kinderen hun wereld vergroten en ervaren wat er achter de vertrouwde deur gebeurt. Door soms de stamgroep te verlaten, krijgen kinderen meer ruimte om op ontdekkingstocht te gaan of te spelen met kinderen buiten de eigen groep.

#### Bij de volgende (spel)activiteiten verlaten de kinderen de stamgroep:

- Tijdens het buitenspelen.
  - Tijdens het spelen op de gang.
  - Tijdens samenvoegen van groepen.
  - Tijdens het helpen van de pedagogisch professional met het halen van fruit of groenten, luiers, knutselmateriaal of ia in de keuken.
  - In de vakanties worden er activiteiten ingekocht. Dit is ingedeeld per leeftijdsgroep.
- Vaak worden deze activiteiten buiten of beneden in de centrale hal aangeboden. Kinderen van de desbetreffende leeftijdsgroep verlaten dan hun stamgroep om aan te sluiten bij de activiteit.

#### Als kinderen de stamgroep verlaten, dan is dat als volgt geregeld:

Wanneer kinderen aansluiten bij een activiteit op een andere groep is dit bekend bij alle pedagogisch professionals op locatie. Hier wordt ook rekening mee gehouden in de dagindeling. Sluiten er meer kinderen aan dan volgens de BKR mogelijk is dan gaat de pedagogisch professionals van de groep mee, anders zijn de collega's van de andere groep aanwezig. Medewerkers van alle groepen blijven wel in de buurt. Tussen de groep Banaan en groep Appel is een deur gesitueerd. Deze deur staat regelmatig open zodat de kinderen van de twee groepen ook op de andere groep kunnen ontdekken. Medewerkers houden een oogje in het zeil wanneer kinderen op de andere groep spelen/ aansluiten.

Bij de BSO werken de twee groepen altijd samen. Er wordt elke dag goed gekeken wat de aanwezige groep nodig heeft en daarop wordt de groep ingedeeld en activiteiten aangeboden. Hiervoor wordt gebruik gemaakt van alle twee de lokalen.

Wanneer de groepen boven (BSO of Sterretjes) de stamgroep verlaten en naar buiten of naar beneden gaan wordt er altijd een brief op de buitendeur gehangen waar de groep zich begeeft en hoe deze groep bereikbaar is.





## Extra opvang afnemen

Ouders hebben bij ons de mogelijkheid voor het afnemen van extra opvang.

Kinderen komen meestal op vaste dagen naar de dagopvang. Dat is belangrijk voor de stabiliteit van de groepen, het veilige en vertrouwde gevoel van de kinderen en daarmee de pedagogische kwaliteit. Soms kan het voorkomen dat ouders extra opvang nodig hebben. Aan extra opvang afnemen zijn spelregels verbonden. Ouders kunnen die regels vinden op de website.

## Inzet pedagogisch beleidsmedewerker/coach

Volgens de Wet Kinderopvang moet er per locatie vijftig uur per jaar beschikbaar zijn voor pedagogisch beleid en tien uur per fte voor coaching. De pedagogisch beleidsuren zijn bestemd voor de totstandkoming en uitvoering van beleidsvoornemens (zie pedagogische kwaliteit, onze focus voor dit jaar). De coachinguren worden ingezet om pedagogisch professionals te coachen bij hun werkzaamheden.

Het wettelijk kader voorschoolse educatie vraagt een extra inzet van pedagogisch beleidsmedewerkers. Het betreft tien uur per VE-geïndiceerd kind. Die uren worden direct ingezet op de locatie, voor coaching van medewerkers of voor pedagogische of VE-beleidsontwikkeling.

Bovenstaande uren hebben we als volgt verdeeld, waarbij alle medewerkers (inclusief flexmedewerkers en invallers) minimaal eenmaal per jaar coaching ontvangen. De uren zijn vastgesteld op peildatum 1 januari.

**Bepaald voor locatie de Toffe Peer is 12,14 FTE= 121,40uur.**

**Samen met de andere VE coachingsuren heeft locatie de Toffe Peer 219,96 uur aan VE ondersteuning (kdv, bso en pw samen).**

<p>Vormgeving pedagogische beleidsvoornemens</p>	<p>150 uur: Vestigingsmanager en Pedagogisch Coach voor planning ter waarborging en verbetering van het Pedagogisch klimaat.</p> <ul style="list-style-type: none"> <li>- implementatie van het pedagogisch beleid voor de eigen locatie(s) middels bespreking in teamoverleg en werkoverleg;</li> <li>- bespreken van het pedagogisch beleid met ouders en de oudercommissie;</li> <li>- bewaken van de pedagogische kwaliteit middels evaluaties en tussentijdse bijstellingen;</li> <li>- zorg dragen voor implementatie van nieuwe protocollen;</li> <li>- zorg dragen voor implementatie van nieuwe wet- en regelgeving;</li> <li>- (door)ontwikkeling van het VE-beleid;</li> <li>- implementatie van het kindvolgsysteem;</li> <li>- samenwerking bij de doorgaande lijn voor kinderen die van de kinderopvang naar de bso gaan;</li> <li>- samenwerking bij de doorgaande lijn voor kinderen die van de kinderopvang naar de basisschool gaan.</li> </ul>
<p>Vormgeving coaching van medewerkers</p>	<p>*14uur: 3x per jaar sluit de Pedagogisch Coach 60 min. aan bij het Teamoverleg</p>





	<p>*Rest uren worden ingezet op:</p> <ul style="list-style-type: none"> <li>- Interventiegroep Puk</li> <li>- Oog voor Interactie</li> <li>- VE update training</li> <li>- VE basistraining</li> <li>- Basistraining Pedagogisch Kompas</li> <li>- Coaching op de groep</li> <li>- Video Interactie Begeleiding</li> <li>- Aansluiten bij teamvergaderingen.</li> <li>- Aansluiten bij ouderavond</li> </ul>
Vormgeving van de verhoging kwaliteit van de voorschoolse educatie	<p>Aantal kinderen op peildatum 01 januari 2024:</p> <p>kdv: 0 kinderen / 6 pedagogisch professionals (VE geschoold of in opleiding)</p> <p>pw: 7 kinderen / 4 pedagogisch professionals (VE geschoold)</p>

Coaches verdelen hun uren over bijvoorbeeld werkoverleg, kind-besprekingen, inspiratiebijeenkomsten, samen formuleren van pedagogische doelen, evaluatie van pedagogische doelen en coaching on the job met teams. Coaches en managers streven gezamenlijk naar een zo efficiënt mogelijke inzet.

### VE-opleidingsplan en coachingsplan

Pedagogisch professionals moeten hun VE-kennis en -vaardigheden jaarlijks onderhouden. We stellen ieder jaar een opleidingsplan en coachingplan op en voeren dat uit. Na afloop evalueren we het plan, de uitvoering en de behaalde doelstellingen. Het gaat om de volgende onderwerpen:

- Werken met programma's voor voorschoolse educatie.
- De ontwikkeling stimuleren van het jonge kind, in het bijzonder op de gebieden van taal, rekenen, motoriek en sociaal-emotionele ontwikkeling.
- De ontwikkeling volgen van peuters en het aanbod van voorschoolse educatie daarop afstemmen.
- Ouders betrekken bij het stimuleren van de ontwikkeling van kinderen.
- De voorschoolse educatie inhoudelijk laten aansluiten op de vroegschoolse educatie vanaf 4 jaar én zorgdragen voor een zorgvuldige overgang van voorschoolse naar vroegschoolse educatie.

### 960 VE-uren verdelen in de periode van 2½ tot 4 jaar

Onderstaande tabellen laten zien hoe we de 960 VE-uren op onze locatie verdelen over de dagen en weken. Het VE-aanbod omvat niet meer dan 6 uur per dag.

Op onze peuterwerkgroep hebben wij 5 dagen per week een VE aanbod. Een peuter met VE-indicatie kan deelnemen aan het VE-aanbod op de volgende manier:

Aantal VE-uren per week	Aantal dagen per week	Aantal weken per jaar	Tijden VE-aanbod
20 uur	5 dagen in vaste dagdeelcombinaties	40 weken	Van 8.15 tot 12.15 uur





Op onze dagopvanggroep(en) hebben wij 5 per week een VE-aanbod. Een peuter met VE-indicatie kan deelnemen aan het VE-aanbod, op de groep Druifjes op de volgende manier:

Aantal VE-uren per week	Aantal dagen per week	Aantal weken per jaar	Tijden VE aanbod
30 uur	5 dagen	52 weken	Van 9.00 tot 13.00 uur Van 15.00 tot 17.00 uur

## Ons VE-programma

Het VE-programma geeft ons inspiratie en houvast bij het vormgeven van ons VE-beleid. We gebruiken het programma om de ontwikkeling van kinderen gestructureerd en samenhangend te stimuleren.

Onze locatie werkt met:

PW: werkt met VE-methode Startblokken

KDV: werkt met VE-methode Uk en Puk

## Korte beschrijving van het programma

### PW: Startblokken

De pedagogisch professionals geschoold in het werken met de methode 'Startblokken van basisontwikkeling'. Startblokken biedt een breed ontwikkelings stimulerend programma waarbij taal, motoriek, samenspel en zelfredzaamheid ontwikkeld worden.

Startblokken is opgebouwd uit vier bouwstenen voor de ontwikkeling van alle jonge kinderen. Deze 4 bouwstenen moeten met elkaar in balans zijn:

- Betrokkenheid: hoe betrokken zijn de kinderen bij de activiteit?
- Betekenis: wat zegt het de kinderen, sluit het aan bij hun leefwereld?
- Bedoelingen: wat wil de pedagogisch professional bereiken met deze activiteit?
- Bemiddelende rol van de pedagogisch professional: waar laat hij of zij het kind zelf ontdekken, waar geeft hij of zij meer sturing?

Pedagogisch professionals hebben hierin een belangrijke rol om de kinderen te stimuleren om tot spel of thematisch rollenspel te komen.

Thema's spelen hierbij een grote rol. We kiezen thema's, die dicht bij de belevingswereld van de peuters staan. Dit kan zijn: De bakkerij, de dierenwinkel, een uitstapje met de trein, wij gaan picknicken. We halen als het ware de buitenwereld in de speelzaal.

Ouders spelen een grote rol in de ontwikkeling op de groep en worden veelal op meerdere manieren betrokken bij het thema, de dagindeling maar ook in de overdracht.





#### **KDV: Uk en Puk**

Bij Uk en Puk is de pop Puk erg belangrijk. Hij woont bij ons in de opvang en is daar aanwezig bij alles wat de kinderen ervaren. Pop Puk helpt mee bij het bieden van emotionele veiligheid, maar ook bij het uitnodigen van kinderen om nieuwe dingen te ontdekken.

Via pop Puk en de tien thema's die de methode concreet heeft beschreven, sluiten wij goed aan bij de belevingswereld van kinderen. Via de activiteiten die de VE-methode aanbiedt komen alle ontwikkelingsgebieden een keer voorbij en kunnen kinderen hier hun eigen leer- en ontdeklijn in volgen.

Dit alles doen wij in een rijke en uitdagende speel- en leeromgeving. De dagindeling met vrij spel, met activiteiten en spelimpulsen met een grote groep, kleine groep en soms individueel.

Deze samenwerking van kinderen onderling en met de pedagogisch professional geeft kinderen volop de ruimte om ervaringen om te zetten in ontwikkeling. De pedagogisch professionals vinden in de themaboeken van Uk en Puk mogelijkheden om activiteiten of spelimpulsen bij de kinderen te laten aansluiten. Onze pedagogisch professionals werken bij Uk en Puk graag samen met ouders aan de ontwikkeling van kinderen.

### Specifieke VE-eisen in onze gemeente

#### **Deze extra eisen stelt onze gemeente aan VE:**

Voorschoolse educatie begint op de peuteropvang of kinderopvang. Het is bedoeld voor kinderen van 2 ½ tot 4 jaar oud en die extra aandacht nodig hebben op het gebied van (taal-)ontwikkeling.

Het kind krijgt minimaal 10 uur per week, verdeeld over 3 of 4 dagdelen. Gemeente Overbetuwe subsidieert de kosten voor VVE voor het extra derde en vierde dagdeel. Voorschoolse educatie gebeurt altijd onder begeleiding van (VVE-gecertificeerde) pedagogisch medewerkers.







## Scholing en training

Naar aanleiding van wet- en regelgeving en de focusdoelen die wij ons hebben gesteld voor 2024 ziet ons opleidingsplan er, naast de verplichte herhaaltrainingen, als volgt uit:

Naam opleiding	Naam organisatie die dit verzorgt	Doel van de opleiding	Aantal pedagogisch professionals (namen zo nodig in te zien op de locatie)
Pedagogisch Kompas Basis	Skar	Borging vh werken met het Pedagogisch Kompas	2x BSO- medewerker (N+S)
3F	Rijnijssel	Alle medewerkers worden geschoold en getoetst op de vereiste 3F taalvaardigheden	Kdv: 1 medewerker. Laatste module behaald voor zomer 2024 (F)
Babytraining	Skar		1 flexmedewerker (M)
BHV (nieuw)	AREHBO	Zodat er ten alle tijden minimaal 1 medewerker op locatie is die BHV geschoold is	1 flexmedewerker ehbo/bhv (M) januari
EHBO (nieuw)	AREHBO	Alle medewerkers op locatie hebben hun EHBO-certificaat	1 bso medewerker (N) (opgegeven, verlopen door langdurig verzuim)





Uk en Puk training	Wijzijnjong	Medewerker bekend en vertrouwd maken met de VE- methode Uk en Puk	1 Flexmedewerker (M&X) in opleiding
VE-update training	Wijzijnjong	Jaarlijks VE-scholing om het VE-niveau te blijven borgen	Alle VE-medewerkers






FORMULIER Adviesaanvraag lokale oudercommissie  
pedagogisch werkplan


**Lokale Oudercommissie.**

Hierbij biedt Jenny de Faber (locatiemanager) van locatie de toffe peuk het pedagogisch werkplan voor het jaar 2024 aan de Lokale Oudercommissie aan.

Wij verzoeken u vóór 11-1-2024 (datum) advies te geven via onderstaand formulier.

Datum verzending naar de Lokale Oudercommissie: 2-1-2024

Naam locatiemanager: 

Handtekening: 


**Naam document:**

**Betreft:**

**Oudercommissie geeft positief advies:**

Datum: 11-1-2024

Naam: 

Handtekening: 

De Lokale Oudercommissie wil graag de volgende punten aangevuld zien:

**WIJ  
ZIJN  
JONG.**





## Bijlage 1.

### De ontwikkelingsgebieden op een rij

Alle ontwikkelingsgebieden hangen met elkaar samen en zijn even belangrijk. Bij Wij zijn JONG willen we kinderen brede ervaringen op laten doen, zodat ze zich kunnen ontwikkelen tot creatieve denkers en doeners. Die ontwikkeling is voortdurend aan de gang. En alle stappen die de kinderen zetten, doen ertoe voor ons. Lees de voorbeelden per ontwikkelingsgebied en zie de kinderen groeien – van 0 tot en met 12 jaar en ouder.

De acht ontwikkelingsgebieden:

1. **De sociale en emotionele ontwikkeling.** Van goed in je vel zitten, je veilig voelen en welbevinden naar vertrouwen hebben in jezelf en anderen, samenzijn, samen spelen, belangstelling hebben voor elkaar, samen genieten, samen delen, keuzes maken, plannetjes maken en terugkijken, troosten en getroost worden, samen vieren, samen regels maken, afspraken nakomen, onenigheid oplossen, opkomen voor jezelf en de ander, je identiteit vormen door vergelijking, verantwoordelijkheid voor elkaar dragen, participeren, anderen accepteren en met anderen omgaan, competitie, genieten van elkaar, samenwerken, etc.
2. **De motorische ontwikkeling.** De grote en de kleine motoriek. Van het pakken van je voetje naar om kunnen draaien, kruipen, lopen, balanceren, de bal rollen, strepen zetten met de kwast, een autootje laten rijden, een trein vastmaken, lopen over een streep, fietsen, dansen, schrijven, fluiten, voetballen, turnen, bouwen met fijne materialen, etc.
3. **Taal en communicatie/taalvaardigheid.** Van horen, huilen, kijken en brabbelen, naar luisteren, praten, een gesprek voeren, rijmen, lezen, schrijven, gedichtjes maken, verhalen bedenken en informatie tot je nemen. Taal is een middel om uit te drukken en met anderen te delen wat je ervaart, voelt, denkt of wilt. Taal omvat spraak, dus het beheersen van klanken. Bij passieve taal gaat het om het vlot verstaan van dialogen, opdrachten, liedjes, verhalen, toneelstukjes en filmpjes.
4. **Rekenprikkel.** Van 'daar pas ik wel tussen' naar meten van de hoogte, breedte en diepte. Van rekening houden met één eigenschap tegelijk naar rekening houden met meer eigenschappen. Van willekeurig tellen van de getallen 1, 2, 7, 5, 10 naar het uitrekenen van  $4 \times 12 = 48$ . Van drie blokken op elkaar zetten naar werken vanuit een bouwtekening tot er een kasteel staat. Van verschil voelen tussen zacht, hard, nat, droog, licht en zwaar naar onderscheid maken tussen kleuren, vormen, structuren, hoeveelheden, etc.
5. **Muzikale en beeldende expressie.** Van geluiden horen, muziek luisteren, beelden en bewegingen zien en maken naar zingen, dansen, tekenen, schilderen, kleien, kleuren, structuren zien, composities maken, etc.
6. **Morele ontwikkeling en begrijpen van de sociale wereld.** Van voelen dat we van je houden en dat je erbij hoort naar voelen en weten dat je wordt gewaardeerd, nadenken over wat wel en niet mag en waarom, nadenken over wat een 'goed' mens is, nadenken over de verschillen tussen mensen, respecteren van anderen, etc.
7. **Verstandelijke ontwikkeling/denkontwikkeling.** Van doen, ervaren en ontdekken naar steeds meer concrete kennis van de mens en de wereld om je heen, abstracte begrippen, filosofische wijsheden, begrijpen van de fysische wereld – van zandkorrel tot sterrenstelsel – en de levende natuur, begrijpen hoe voorwerpen zich gedragen in allerlei situaties en combinaties met elkaar (bijvoorbeeld het effect van water op papier), de effecten van handelingen op objecten kunnen voorspellen (bijvoorbeeld hoe de bal gaat rollen), vertrouwd raken met allerlei technische en digitale middelen en -toepassingen etc.





8. **Zelfsturing en ondernemingszin.** Van willekeurig exploreren naar bewust voor je spel kiezen. Van weten wat je wilt naar initiatief nemen en stappen zetten om je doel te bereiken. Van met wilskracht iets oppakken, doelen stellen en keuzes maken naar scenario's voor acties verzinnen, afstand kunnen nemen en leren uit ervaring. Van leren omgaan met moeilijkheden en obstakels naar problemen oplossen.





## Bijlage 2.

### Overzicht formulieren pedagogisch werkplan

De ingevulde formulieren uit deze bijlage zijn een integraal onderdeel van dit pedagogisch werkplan.

- Formulier overzicht professionals in opleiding, stagiairs en vrijwilligers
- Formulier Mentorschap (of digitaal via Konnect)
- [Formulier groepsplan of themaplanning VE](#)
- [Formulier evaluatie groepsplan of themaplanning VE](#)
- Formulier beschrijving rollen pedagogisch beleidsadviseur, beleidsmedewerker en pedagogisch coach
- [Formulier overzicht jaarlijkse coaching en opleiding VE](#)
- Formulier overzicht jaarlijkse coaching en opleiding regulier
- Formulier adviesaanvraag OC pedagogisch werkplan





## Bijlage 3.

### Begrippenlijst

#### **VE**

VE staat voor Voorschoolse Educatie en is onderdeel van het onderwijsachterstandenbeleid. Het doel is om peuters met een mogelijke (taal)achterstand, ook wel 'doelgroepkinderen' genoemd, beter voor te bereiden op de basisschool.

#### **LRK-nummer**

Unieke registratienummer voor iedere kinderopvanglocatie. Dit nummer is opgenomen in het Landelijke Register Kinderopvang.

#### **Beroepskracht-kindratio (BKR)**

De verhouding tussen het aantal beroepskrachten en het aantal kinderen in de groep.





## Bijlage 4.

### Gebruikte literatuur

Boonstra, M. & IJ. Jepma (2016). *Lerenderwijs. Samenwerken aan pedagogische kwaliteit in de kinderopvang*, Springer Media B.V.

Fukkink, R., redactie (2017). *Pedagogisch curriculum voor het jonge kind in de kinderopvang*. BKK. Bohn Stafleu van Loghum, Houten.

GGD GHOR Nederland & Nederlands Jeugdinstituut (NJI), *Veldinstrument observatie pedagogische praktijk kindercentra en peuterspeelzalen december, 2014* Utrecht.

Hoex, J., (2010). *Een solide basis voor positief jeugdbeleid*. Nederlands Jeugdinstituut.

ISSA, VBJK, Mutant (2016) *Europees kader voor kwaliteit (\*Nederlandse samenvatting)* - European Quality Framework ECEC/ EQF.

Keulen, van, A., Leseman, P., Wannings, K. & Kool, C. (2015). *Kwaliteitskader voor educatie van het jonge kind*. Nuvoorlater.nl

Keulen, A. van & E. Singer (2012), *Samen verschillend. Pedagogisch kader diversiteit in kindercentra 0-13 jaar*. Reed Business, Amsterdam.

Laevers, F., Silkens, K., & Declercq, B. (2020). *Ervaringsgericht werken in de voorschoolse kinderopvang*. Lannoo.

Laevers, F., Buyse, E., Daems, M. Declercq, B. (2016). *Welbevinden en Betrokkenheid als toetsstenen voor kwaliteit in de kinderopvang* (Uitgave kennisdossier kinderopvang BKK). Utrecht: BKK.

Landelijk Pedagogenplatform Kindercentra (2017). *Bouwstenen voor een pedagogisch kwaliteitskader Kinderopvang*.

Leseman, P., Veen, A. redactie (2016). *Ontwikkeling van kinderen en relatie met kwaliteit voorschoolse instellingen. Resultaten uit het pre-COOL cohortonderzoek*. Kohnstamm Instituut.

Nederlands Consortium Kinderopvang Onderzoek. (2009). *De NCKO kwaliteitsmonitor*. SWP.

Nederlands Consortium Kinderopvang Onderzoek. (2012). *De kwaliteitsmonitor BSO*. SWP Amsterdam.

Riksen -Walraven, M. (2000). *Tijd voor kwaliteit in de kinderopvang*. Vossiuspers AUP, Amsterdam.

Schreuder, L., M. Boogaard, R. Fukkink & J. Hoex (2011), *Pedagogisch kader kindercentra 4-13 jaar*. Reed Business, Amsterdam.

Singer, E., & De Haan, D. (2021)). *Speels, liefdevol en vakkundig*. SWP.

Singer, E. & L. Kleerekoper (2009), *Pedagogisch kader kindercentra 0-4 jaar*. Elsevier gezondheidszorg, Maarssen.

Singer, E., Van Keulen, A., Saiz, A. B., & Roetman, A. (2012). *Samen verschillend*. Reed Business Education.

Strik, A., Schoemaker, J., (2018) *Interactievaardigheden. Een kindvolgende benadering*. Bon Stafleu van Loghum, Houten.

