



Locatie in beeld.
Pedagogisch werkplan
buitenschoolse opvang
(bso) van locatie
de Toffe Peer

2024



Inhoud:

Inleiding.

- Pedagogisch Kompas in het kort

Nuttige informatie: van dagindeling tot basisgroepen.

- Eigenheid van onze locatie
- Onze locatie
- Basisgroepen
- Beroepskracht-kindratio (BKR)
- Beroepskrachten in opleiding, stagiairs

Opvoeden doen we samen.

Met ouders

- Kennismaken en wennen
- De mentor
- Elkaar informeren
- Samenwerken voor de ontwikkeling van kinderen

Door groepsmanagement

- Gedifferentieerd werken
- Teamwerk
- Samen kinderen volgen
- Naar een volgende groep
- Signaleren van bijzonderheden
- Pedagogisch beleid en praktijk evalueren en borgen
- Pedagogische kwaliteit – onze focus voor het komende jaar

Met andere organisaties

- Samenwerken met het onderwijs
- Samenwerken met andere organisaties

In een rijke uitdagende omgeving.

- Verschillende soorten bso's
- Indeling van de ruimte
- Inrichting van de hoeken en plekken
- Geordend materiaal
- Buitenruimte
- Duidelijkheid voor ieder kind

Met ruimte voor initiatief.

- Vrij spel en uitnodigende activiteiten
- Eten en drinken





- De overgang van school naar bso
- Vakantieopvang en opvang op schoolvrije dagen

Altijd in dialoog.

- Sensitieve responsiviteit
- Respect voor autonomie
- Structuur bieden en leidinggeven
- Praten en uitleggen
- Ontwikkeling stimuleren
- Begeleiden van onderlinge interacties

Overige pedagogische kwaliteitseisen.

- Activiteiten waarbij de basisgroep verlaten wordt
- Extra opvang afnemen
- Omgang met de basisgroep bij activiteiten in groepen groter dan 30 kinderen
- Inzet pedagogisch beleidsmedewerker/coach

Scholing en Training

Bijlage 1. De ontwikkelingsgebieden op een rij

Bijlage 2. Activiteiten domeinen

Bijlage 3. Overzicht formulieren pedagogisch werkplan

Bijlage 4. Begrippenlijst

Bijlage 5. Gebruikte literatuur





Locatie in beeld.

Pedagogisch werkplan van onze locatie voor buitenschoolse opvang (bso)

Naam locatie: de Toffe Peer
Adres locatie: Forum 3 6661 TW Elst
Op onze locatie is de leidinggevende: Jenny de Faber
Zij krijgt leiding van: Ingrid Smits

Waar in dit pedagogisch werkplan 'ouders' staat, kan ouder(s)/verzorger(s) worden gelezen. Waar 'zij' staat, kan 'hij' of 'die' worden gelezen.

Inleiding.

Dit pedagogisch werkplan is bestemd voor iedereen die benieuwd is naar onze locatie – van ouders en verzorgers tot medewerkers van de GGD. Voor onze eigen pedagogisch professionals is het een naslagwerk. Het pedagogisch werkplan beschrijft de sfeer op onze locatie én de manier waarop we voldoen aan de wettelijke pedagogische eisen.

Het pedagogisch werkplan *Locatie in beeld* ligt in het verlengde van het *Pedagogisch Kompas*, het pedagogisch beleid van Wij zijn JONG.

Pedagogisch Kompas in het kort

Kinderen zijn ontdekkers, onderzoekers, kunstenaars, kunstmakers, wetenschappers en handarbeiders – alles is in aanleg aanwezig. En elk kind is uniek. Geboren met een eigen aard, karakter, aanleg en talenten. Het is aan ons om die te zien, om ieder kind in beeld te hebben. Wij willen alle kinderen veel verschillende ervaringen bieden waardoor ze steeds een volgende stap kunnen zetten op hun ontwikkelpad. Elke dag weer.

We leren de kinderen kennen door goed naar ze te kijken en te luisteren. Voelt het kind zich goed (welbevinden)? En is de betrokkenheid hoog? Dat zijn de vragen die ertoe doen.

De antwoorden geven ons onmiddellijk feedback over onze inzet en de interactie met de kinderen. Doen we de goede dingen? We zien het direct: welbevinden en betrokkenheid zijn de gradometers. Zowel voor een individueel kind als voor de groep.

Dagelijks stimuleren we het welbevinden en de betrokkenheid van de kinderen met vier pijlers:

- Opvoeden doen we samen
- In een rijke uitdagende omgeving
- Met ruimte voor initiatief
- Altijd in dialoog





In dit pedagogisch werkplan van de locatie lees je hoe we praktisch invulling geven aan de vier pijlers. In het pedagogisch beleid van Wij zijn JONG lees je meer over de visie erachter.

Nieuwsgierig naar ons complete pedagogisch beleid? Kijk op onze website.





Nuttige informatie: van dagindeling tot basisgroepen.

In dit hoofdstuk: een beschrijving van de locatie, de basisgroepen, de beroepskracht-kindratio en de inzet van beroepskrachten in opleiding.

Eigenheid van onze locatie

Namens team de Toffe Peer heet ik je kind(eren) van harte welkom op onze locatie in Elst. Locatie de Toffe Peer biedt opvang aan de kinderen van 0 tot ± 8 jaar. Kdv en Bso zijn 52 weken pj open en peuterwerk 40 weken pj.

Als je bij ons binnenkomt, ervaar je de lichte, open ruimte met vrolijke kleuren. Ons team is enthousiast, betrokken en goed opgeleid. Met ons team bieden we kinderen een warm bad op een overzichtelijk locatie aan, met de begeleiding en aandacht die ieder kind nodig heeft. De kinderen krijgen alle mogelijkheden om de wereld te ontdekken.

Onze locatie

BSO de Toffe Peer is op maandag, dinsdag en donderdag open van 14.15 tot 18.30. Daarnaast bieden we ook VSO van 7.30 tot 8.30. Als u hier gebruik van maakt, dan brengen de pedagogisch professionals uw kind(eren) van de vso naar school. Extra opvangtijd koopt u in via de klantadviseur. Op onze BSO kunnen we maximaal 22 kinderen plaatsen.

In schoolvakanties zijn we op maandag, dinsdag en donderdag van 7.30 – 18.30 open en bieden we aangepaste activiteiten aan. We zijn gesloten op de verplichte landelijke sluitingsdagen. Studiedagen zijn op aanvraag via de locatie.

De bso bestaat uit 2 groepen: groep 1 en groep 2. Beide groepen spelen boven. Op de bovenverdieping zijn ook 2 ruimtes ingedeeld voor de Druifjes. Dit is een peutergroep. (Beneden hebben we een babygroep (Appelgroep), een peuterwerkgroep (Sterretjes), een verticale groep (Bananengroep) en een dreumesgroep (Mandarijngroep).)

De ruimtes van de BSO zijn ruimtelijk ingedeeld zodat er ook optimaal bewogen kan worden. Elke hoek heeft zijn eigen thema waarin kinderen lerend kunnen ontdekken, kunnen kijken naar elkaar of zich terug kunnen trekken. Ook de gang wordt dagelijks als speelruimte gebruikt.

Er heerst een ontspannen sfeer waarin iedereen zichzelf mag zijn. De pedagogisch professionals ondersteunen de kinderen waar nodig in hun spel. Zij ondersteunen hen ook in het oplossen van hun conflicten. Daarnaast worden dagelijks activiteiten aangeboden waarin de kinderen





kunnen meedenken.

Om de kinderen duidelijkheid te bieden en om de bso een fijne speelplek voor iedereen te laten zijn, zijn er samen met de kinderen 'Gouden regels' bedacht. Dit zijn regels over hoe we met elkaar omgaan zodat de opvang een fijne plek is voor iedereen. Alle kinderen kennen deze regels en helpen elkaar bij het opvolgen ervan.

Wanneer de kinderen binnenkomen mogen ze eerst even 'acclimatiseren' voordat er drinken/groenten/fruit/cracker aangeboden wordt.

De activiteiten die we aanbieden zijn elke dag anders. Op deze manier ondersteunen we verschillende ontwikkelingsgebieden van de kinderen gedurende de week. Voor de lichamelijke beweging gaan we ook zoveel als mogelijk naar buiten. Naast ons eigen buitenspeelplein maken we ook gebruik van de schoolpleinen van de aansluitende scholen. Ook kunnen we het Romeinse Veld op om te ontdekken, te klimmen en te klauteren. Er wordt gekookt, ontdekt en er wordt gecreëerd met verschillende materialen.





Basisgroepen

Op onze locatie werken we met vaste groepen kinderen en een vast team van pedagogisch professionals.

Naam groep	Leeftijd kinderen	Maximaal aantal kinderen
Groep 1	4-12	11
Groep 2	4-12	11

Tijdens het kennismakingsgesprek vertellen we ouders met welke groepen we werken. We vertellen voor welke leeftijd elke groep is en hoe groot de groepen zijn. Ook vertellen we welke pedagogisch professionals bij elke groep horen, wanneer zij werken, en hoe we vaste pedagogisch professionals vervangen bij ziekte en vakantie. Op de locatie is te zien wie welke dag werkt – en zo nodig op welke tijden.

In bepaalde situaties maken kinderen gebruik van één tweede basisgroep of een andere locatie. Afspraken hierover worden per kind met ouders afgestemd en schriftelijk vastgelegd. Deze afspraken worden jaarlijks geëvalueerd en, zo nodig, herzien. Wanneer en welke groepen samenwerken zie je in onderstaande tabellen.

Groep: 1 werkt samen met groep 2

	Openingstijden reguliere bso	Openingstijden tijdens vakantie en studiedagen onderwijs
Maandag	Van 14.15 tot 18.30	Van 7.30 tot 18.30
Dinsdag	Van 14.15 tot 18.30	Van 7.30 tot 18.30
Woensdag	Gesloten	Gesloten
Donderdag	Van 14.15 tot 18.30	Van 7.30 tot 18.30
Vrijdag	Gesloten	Gesloten





Beroepskracht-kindratio (BKR)

Net als alle locaties van Wij zijn JONG werken wij volgens de BKR-rekentool van de Rijksoverheid. Daarmee berekenen we hoeveel pedagogisch professionals er minimaal aanwezig moeten zijn op een groep. Na de dagelijkse schooltijd en gedurende vrije middagen van de basisschool mag er maximaal een halfuur worden gewerkt met tenminste de helft van de pedagogisch professionals. Is de bso dagelijks tien uur of meer open, dan mag er per dag maximaal drie uur worden gewerkt met ten minste de helft van de pedagogisch professionals. In ons basisrooster staat hoe de inzet van pedagogisch professionals is geregeld voor elke groep apart.

Onze gangbare personeelsdiensten en pauzetijden tijdens schoolvakanties en studiedagen van de basisschool zien er als volgt uit:

Diensten	Pauzetijd tussen	Pauzeduur per professional
7.30 - 17.15 uur	13.00 - 15.00 uur	30 tot 45 minuten
8.00 - 17.45 uur	13.00 - 15.00 uur	30 tot 45 minuten
8.45 - 18.30 uur	13.00 - 15.00 uur	30 tot 45 minuten

In de volgende situaties wordt afgeweken van de BKR:

Bij openen en sluiten van de groep.
Tijdens pauzes van pedagogisch professionals.

Hierbij gelden de volgende pedagogische afwegingen:

Er zijn minder kinderen aanwezig bij het openen en sluiten.

Op de volgende manieren blijven pedagogisch professionals aandacht besteden aan de behoeften van de kinderen:

Duidelijke taakverdeling.
Kinderen betrekken in het activiteiten aanbod.
Herkenbare rituelen zoals de tafel momenten, activiteiten bespreking.
Voorbereide omgeving waarin kinderen zich prettig voelen.
Gedifferentieerd werken.
Ouders aangesloten houden over de wensen van hun kind(eren).

Beroepskrachten in opleiding, stagiairs

Naast onze professionals werken er regelmatig beroepskrachten in opleiding (BBL'ers), stagiairs op onze locatie. We hanteren het BBL- en stagebeleid van Wij zijn JONG.

Beroepskrachten in opleiding (BBL'ers) en stagiairs.

Op onze locatie zijn vaak een of meer BBL'ers en stagiairs aanwezig die het vak van pedagogisch professional leren. Ze voeren verzorgings- en begeleidingstaken uit en assisteren bij activiteiten. Dat doen ze onder verantwoordelijkheid van de pedagogisch professionals. Die zijn altijd in de buurt. Naarmate de opleiding vordert, neemt de zelfstandigheid van de BBL'ers en stagiairs toe. Elke BBL'er en stagiair heeft een interne stagebegeleider.





Opvoeden doen we samen.

De praktische invulling van de pijler 'Opvoeden doen we samen' heeft drie onderdelen: het contact met ouders, ons groepsmanagement, en de samenwerking met andere organisaties zoals basisscholen. Samen zetten we ons in voor de kinderen, zodat zij hun mogelijkheden en talenten optimaal kunnen ontwikkelen.

Opvoeden doen we samen – met ouders

In dit deel: kennismaken en wennen, de mentor, elkaar informeren en samenwerken voor de ontwikkeling van kinderen.

Kennismaken en wennen

In de eerste periode leggen we de basis van de vertrouwensrelatie tussen de ouders, het kind en de pedagogisch professionals. Het ene kind heeft meer moeite met nieuwe situaties of een nieuwe omgeving dan het andere. We besteden daarom bewust aandacht aan het wennen. Hoe eerder een kind zich veilig voelt bij ons (welbevinden), hoe sneller het betrokken kan spelen. Tijdens de kennismaking zoeken we met de ouders naar een manier van wennen die prettig is voor hun kind. In de wenperiode kijken we samen naar het welbevinden en we evalueren hoe het met hun kind gaat, zodat we eventueel iets kunnen aanpassen.

Hieronder lees je hoe we kinderen laten wennen aan de nieuwe groep:

Wennen BSO:

Gebeurt in overleg met de mentor bij voorkeur op de geplaatste dagdelen en altijd in de eigen stamgroep. Wennen kan niet voordat de ouder het contract heeft ondertekend. Als het contract ondertekend is mag het kind, mits de groeps grootte van de stamgroep dit toelaat, kosteloos wennen voor aanvang van de eerste opvangdag.

Tijdens de intake worden belangrijke kindnotities opgeslagen in het ouderportaal en eventueel toestemmingsformulieren getekend door ouder(s). De 'Huisregels', gewoontes en ophaalmomenten op school en ophalen door ouders bij de bso worden besproken.

Ook vragen we ouders iets over hun thuissituatie te vertellen zodat we deze informatie in gesprekjes met het kind kunnen verwerken om het kind zich op zijn/haar gemak te laten voelen.

Aan het einde van het gesprek krijgt de ouder de groepsfolder mee waar ze de belangrijkste informatie op terug kunnen lezen. Hierna volgt het wennen en dit gebeurt 1 of 2x. Dit in overleg met de ouder(s).

Wanneer het kind komt wennen brengt de ouder het kind, op de eerder afgesproken tijd, naar de bso. Tijdens het wennen bespreekt (of oefent) de pedagogisch professional met het kind waar zij/hij opgehaald wordt op school, welke hesjes de pedagogisch professionals dragen en wat de andere gewoontes en regels zijn. Alles om de echte startdag zo makkelijk mogelijk te maken. Het doel hiervan is dat het kind zich zo veilig als mogelijk voelt.





De mentor

Ieder kind krijgt een mentor toegewezen. Dat is een van de pedagogisch professionals van de groep. De mentor is het eerste aanspreekpunt voor de ouders en voert ook het intakegesprek. Ze vertelt het kind en de ouders dan onder andere wat haar rol als mentor betekent. Allereerst volgt de mentor de ontwikkeling van het kind. Ze heeft aandacht voor het welbevinden en de betrokkenheid van het kind, en nodigt de ouders uit om daarover in gesprek te gaan. Verder streeft ze naar een soepele overgang tussen thuis, de opvang en het basisonderwijs. Als de mentor langere tijd afwezig is, zorgen we voor vervanging. De nieuwe mentor licht de ouders daarover in. Als we een mentor toewijzen, kiezen we er een die voldoende aanwezig is tegelijkertijd met het kind. We houden ook rekening met het aantal kinderen waarvan een pedagogisch professional al mentor is.

Elkaar informeren

We vertellen ouders waar ze belangrijke informatie kunnen vinden. Daarnaast laten we weten wat hun kind bij ons doet en hoe het gaat. Als ouders behoefte hebben aan een gesprek of een vraag willen stellen, dan maken we daar tijd voor. Wij informeren ouders, en ouders informeren ons. Want we horen graag hoe het thuis met het kind gaat. Dankzij die informatie kunnen we beter aansluiten bij (het gedrag van) het kind. Tijdens individuele contacten stemmen we goed af op alle verschillende ouders die onze locatie bezoeken. We benaderen ook regelmatig alle ouders tegelijk als we informatie willen delen.

Breng- en haalmoment

Het breng- en haalmoment is een laagdrempelige mogelijkheid om met ouders te praten en informatie uit te wisselen over de ontwikkeling van het kind. Er is ook gelegenheid voor kinderen om uit eigen initiatief te vertellen hoe ze de middag hebben beleefd. Tijdens de uitwisseling letten we op privacy: als er andere ouders of kinderen in de buurt zijn, bespreken we geen privé zaken van het kind of de ouders.

Gesprek met de mentor

Als de ouders of de mentor behoefte hebben aan een persoonlijk gesprek, dan maken wij daar graag een afspraak voor.

Samenwerken voor de ontwikkeling van kinderen

Opvoeden doen we samen met ouders. We sluiten aan op thuis, met een gezamenlijk doel: de ontwikkeling van kinderen verrijken.

Zo werken we samen en zoeken we aansluiting bij de thuissituatie:

- We betrekken ouders bij thema's, projecten, activiteiten/spelimpulsen.
- We praten met ouders bij het halen en letten erop dat we iedereen regelmatig zien en spreken.
- We laten ouders foto's en filmpjes zien.
- We laten ouders gemaakte schatten zien.
- We organiseren ouderbijeenkomsten, waar we informatie aanbieden over: Pedagogisch kompas, kinder EHBO, digitaal werken en Opvoeden doen we zo
- We schrijven nieuwsbrieven
- We maken graag gebruik van helpende handen.





Opvoeden doen we samen – door groepsmanagement.

In dit deel: gedifferentieerd werken, teamwerk, samen kinderen volgen, naar een volgende groep, signaleren van bijzonderheden, pedagogisch beleid evalueren en borgen, en pedagogische kwaliteit – onze focus voor het komende jaar.

Gedifferentieerd werken

Gedifferentieerd werken staat voor onderscheid maken en variëren. Want kinderen verschillen qua leeftijd, niveau, interesse en eigenheid. Er is ook een overeenkomst: ze zijn allemaal nieuwsgierig. Ze willen graag nieuwe dingen ontdekken en volgende stappen zetten. Door gedifferentieerd te werken, spelen we in op onderlinge verschillen en op de nieuwsgierigheid van ieder kind. In de praktijk betekent gedifferentieerd werken dat we aandacht hebben voor alle ontwikkelingsgebieden. Daar laten we onze aanpak op aansluiten. En we bieden variatie en keuze door de dag heen.

Aandacht voor alle ontwikkelingsgebieden (zie bijlage 1)

Met goed groepsmanagement zorgen we in het dagelijkse werk voor een gevarieerd aanbod. Dat aanbod sluit aan op alle ontwikkelingsgebieden, passend bij de vrije tijd van kinderen. We sluiten steeds aan bij waar de kinderen zijn qua leeftijd, ontwikkeling, interesse en eigenheid. Zo blijft hun betrokkenheid hoog.

Variatie en keuze

We bieden variatie en keuze in een rijke uitdagende omgeving (met gevarieerde hoeken en materialen), met ruimte voor initiatief (met afwisseling tussen vrij spel en activiteiten), en altijd in dialoog (met inzet van de pedagogische interactievaardigheden). In de volgende hoofdstukken lees je daar meer over.

Teamwerk

Een groep kinderen begeleiden vraagt om teamwerk. Wie doet welke taak en hoe verdelen we onze aandacht over de kinderen, binnen en buiten? Daar denken we samen over na. Regelmatig nemen we ruimte voor spelbeschikbaarheid: het rustig kijken naar het spel van kinderen of het meespelen met hun spel. Zo kijken de pedagogisch professionals dagelijks naar het welbevinden en de betrokkenheid van kinderen. Op grond daarvan verdelen ze hun aandacht en taken. In het teamoverleg maken ze daar afspraken over. Ze bekijken dan ook hoe de taak- en rolverdeling is verlopen en hoe ze de taken en rollen de komende periode gaan verdelen.

Samen kinderen volgen

Door bewust te kijken naar wat kinderen bezighoudt – Wat spelen ze? Hoe spelen ze? Hoe communiceren ze? Wat maken ze, en op welke manier? – leren we de kinderen beter kennen. We volgen hun ontwikkeling. Indien gewenst heeft de mentor met de ouders een gesprek over de ontwikkeling van hun kind. (zie 'Opvoeden doen we samen – met ouders').

Zo volgt onze locatie de kinderen in de bso:

Welbevinden en Betrokkenheid en scannen volgens het Pedagogisch Kompas.





Naar een volgende groep

Gaat het kind naar een andere bso of naar een andere groep, dan zorgen we voor een geleidelijke overgang. We spreken wenmomenten af en de mentor draagt het kind zorgvuldig over aan de collega's van de nieuwe groep. Heeft de nieuwe groep een ander LRK-nummer, dan vraagt de mentor toestemming aan de ouders om de informatie over te dragen. Is het LRK-nummer hetzelfde, dan hoeven de ouders alleen geïnformeerd te worden (afstemming). Vervolgens neemt de mentor contact op met de mentor van de nieuwe groep. Indien gewenst plannen de oude en nieuwe mentor een persoonlijk gesprek over het kind. Bij voorkeur is daar ook een van de ouders bij.

Signaleren van bijzonderheden

We observeren en volgen de ontwikkeling van kinderen. Bijzonderheden bespreken we altijd eerst met de ouders. Signaleren we bijzonderheden, dan gaan we te werk volgens de door Wij zijn JONG beschreven interne en externe zorgstructuur. Waar nodig schakelen we interne of externe experts in of verwijzen we ouders door naar passende instanties. Zij kunnen duiden wat er aan de hand is en geven advies over het vervolg. Uiteraard gebeurt dat altijd in nauw overleg met de ouders en na hun toestemming. Kortom: we blijven zorgvuldig in contact met de ouders en – na hun toestemming – ook met de externe instanties en de eventuele basisschool. In het team evalueren we de signalering.

Bij vragen over de ontwikkeling en het gedrag van kinderen kunnen we – in overleg en afstemming met de ouders – deze medewerkers of instanties raadplegen:

Pedagogisch coach, VE-coach, Intern begeleider kinderopvang, Coach passende kinderopvang, Zorgcoördinator KluppluZ, Ambulante medewerker KluppluZ, Ambulante ondersteuning passende kinderopvang, Logopedist, Medewerker gym en beweging, Consultatiebureau.

Pedagogisch beleid en praktijk evalueren en borgen

Samen volgen we dagelijks **het welbevinden en de betrokkenheid** van kinderen in samenhang met hun ontwikkeling. Daarbij gebruiken we het kindvolgsysteem. Zitten de kinderen goed in hun vel, zijn ze ontspannen en voelen ze zich veilig? Dan zit het goed met het welbevinden. Doen de kinderen tijdens het spelen en de activiteiten nieuwe ervaringen op? Zijn ze geboeid en gefascineerd door de activiteit? Zit er uitdaging in het spel of activiteit? Dan is ook de betrokkenheid hoog.

In *het Pedagogisch Kompas*, het pedagogisch beleid van Wij zijn JONG, staat uitvoerig beschreven hoe **welbevinden en betrokkenheid** voor ons de belangrijkste toetsstenen zijn om de ontwikkeling van kinderen te beoordelen. De mate van welbevinden en betrokkenheid daagt ons uit om de pedagogische kwaliteit voortdurend aandacht te geven. Daarbij nemen we steeds de vier pijlers onder de loep om onze aanpak te verbeteren:

Opvoeden doen we samen – Kunnen we onze samenwerking verbeteren? Met ouders, met elkaar en met andere organisaties?

In een rijke uitdagende omgeving – Hoe rijk en uitdagend is ons aanbod?





Met ruimte voor initiatief – Bieden we voldoende keuzevrijheid? Is het dagritme afgestemd op ruimte voor initiatieven van kinderen? Zijn onze activiteiten/spelimpulsen passend en verrijkend?

Altijd in dialoog – Weten we wat kinderen beweegt, wat kinderen bezighoudt en hoe we aansluiten bij hun behoeften en belevingswereld?

Aan welbevinden en betrokkenheid zien we hoe het gaat met een kind én met onze pedagogische kwaliteit. Jaarlijks monitoren en meten we die, zodat we zicht houden op wat we kunnen aanpakken. De jaarlijkse cyclus waarmee we onze pedagogische kwaliteit borgen bestaat uit deze fasen:

- De pedagogische praktijk evalueren.
- Vanuit die evaluatie pedagogische doelen bepalen.
- Werken aan de pedagogische doelen met acties die de vier pijlers versterken (via werkoverleg, coaching en/of scholing/training).
- Het effect van onze aanpak beoordelen door te kijken naar het welbevinden en de betrokkenheid van kinderen.

De pedagogische praktijk en beleid monitoren en evalueren we met de volgende instrumenten:

Pedagogische praktijk in beeld, de Pedagogische Scan/ Matrix 'Ik ben in beeld'/ Bevraging vanuit de Pedagogisch coach tijdens de werkoverleggen of teamvergadering.

Pedagogische kwaliteit – onze focus voor het komende jaar

In 2024 legt onze locatie de focus op onderstaande pedagogische doelen. De doelen kunnen enigszins verschillen per team/groep.

- Beredeneerde activiteiten in de grote en kleine groep, voor alle leeftijden aanbieden.
- De samenwerking met de andere locaties blijven opzoeken. Met deze samenwerking blijven we de inkoop en ervaringen van de vakantieactiviteiten verbeteren. Ook delen we graag onze tips en tops zodat we van elkaars bevindingen kunnen leren.
- Beredeneerd buiten activiteiten aanbod voor elke leeftijd.

Wij bereiken de doelen met scholing/training, coaching en teamoverleg.





Opvoeden doen we samen – met andere organisaties.

In dit deel: de doorgaande lijn met het onderwijs en samenwerken met andere organisaties.

Samenwerken met het onderwijs

Hieronder lees je met welke scholen voor basisonderwijs we samenwerken en de manier waarop we dat doen.

Naam basisschool	Samenwerking
De Elstar De Wegwijzer De Zonnepoort	Met de drie aansluitende basisscholen werken we vooral samen in een goede overdracht doen over de doorstromende kinderen. We werken samen aan gezamenlijke activiteiten door het jaar heen. Er is regelmatig overleg over de lopende zaken rondom de schoolpleinen om deze veilig en uitdagend te houden en hier gezamenlijk gebruik van te kunnen maken. Bij inloopbijeenkomsten kunnen we bij elkaar aansluiten

Samenwerken met andere organisaties

Onze locatie werkt samen met:

KluppluZ
Zorgcoördinator Overbetuwe
Logopedie
Consultatiebureau
Bibliotheek
Kentalis
Audiologisch centrum





In een rijke uitdagende omgeving.

In dit hoofdstuk: indeling van de ruimte, inrichting van de hoeken en plekken, geordend materiaal, buitenruimte, duidelijkheid voor ieder kind.

Verskillende soorten bso's

Alle bso's zijn anders. Sommige zijn zelfstandig, andere delen de ruimte met een peuterwerkgroep of een basisschool. Op iedere bso denken de pedagogisch professionals creatief na over de best mogelijke invulling van de rijke uitdagende omgeving. De belangrijkste uitgangspunten staan in de volgende alinea's.

De algemene indeling van onze bso ziet er zo uit:

De bso groepen van de Toffe Peer bevinden zich boven aan de rechterkant van de aangrenzende hal. Twee aansluitende lokalen worden gebruikt door de twee groepen. Ook wordt er gebruik gemaakt van de speelhal en is er regelmatig samenwerking met de peutergroep waar enkele bso kinderen ondersteunende taken kunnen doen.

Elk lokaal heeft zijn eigen uitstraling en uitdagingen om te ontdekken. De ruimtes lenen zich bij uitstek om verschillende hoeken aan te bieden en kinderen dat kans te geven zich terug te trekken wanneer dit nodig is.

Indeling van de ruimte

We streven naar een prettige, sfeervolle en rustige uitstraling. Aantrekkelijk en niet te prikkelend. De kleuren zijn bewust gebruikt. En de aankleding van de wanden sluit aan bij de leeftijd van de kinderen. Verder zorgen we voor een goed overzicht en houden we belangrijke looproutes vrij. Zo creëren we een plek waar kinderen, ouders en pedagogisch professionals zich prettig voelen.

De rijke uitdagende omgeving bevat hoeken/plekken die zijn ingericht voor een bepaald spel of activiteit. De plekken zijn afgebakend met bijvoorbeeld kasten, speelschermen, matten of tape. Dat zorgt voor rust en concentratie. Er is ruimte voor rustig en meer actief spel, voor individueel spel en voor kleine of grote groepsactiviteiten. Bij de indeling streven we naar specifieke ruimtes, hoeken of plekken met bijvoorbeeld de volgende functies: beeldende creativiteit (atelier), muziek, dans, drama (theater), ruimtelijk inzicht en techniek, natuurbeleving, gezelschapsspelen, media (computer, games), fantasie en rollenspelen, beweging, sport en spel. Daarmee sluiten we aan op de leeftijd van de kinderen. Ook de toiletruimtes bieden de mate van privacy en zelfstandigheid die bij de leeftijd past.

Inrichting van de hoeken en plekken

We zoeken, soms samen met de kinderen, naar gevarieerde materialen. Alle kinderen kunnen iets van hun niveau vinden en hebben voldoende keuze. Kinderen kunnen naast of met elkaar bezig zijn met voldoende materialen. Het materiaal wordt regelmatig aangevuld en afgewisseld. Verder zijn er in elke groep materialen en illustraties te vinden waarop verschillende culturen en rollen zichtbaar zijn.





Daarnaast liggen er veilige echte materialen die passen bij de leeftijd – bijvoorbeeld een fototoestel – en open materiaal waar kinderen zelf betekenis aan kunnen geven zoals dozen, takken of lege melkpakken. Veilige echte en open materialen bieden extra kansen voor verdiepend spel.

Geordend materiaal

De materialen zijn overzichtelijk geplaatst en zo nodig gelabeld. Die ordening helpt onszelf, maar is ook belangrijk voor het spel of de activiteit van kinderen. Ze kunnen het materiaal vinden en gemakkelijk opbergen. Ook voor ouders kan het handig zijn om overzicht te hebben. Soms bewaren kinderen gemaakte spullen een tijdje, bijvoorbeeld om er de volgende keer mee verder te gaan of om iets tentoon te stellen. We streven ernaar ook daar een plek voor te reserveren.

Buitenruimte

We streven naar een uitnodigende buitenspeelplaats. Buiten hebben kinderen andere spelmogelijkheden en ze doen er belangrijke ervaringen op. Ook buiten is er een zichtbare verdeling van de ruimte. We streven naar een veilige, gevarieerde ondergrond die past bij het spel – bijvoorbeeld gras, steen, zand of een ondergrond met een klein niveauverschil. Ook zorgen we voor gevarieerde buitenmaterialen die gemakkelijk te vinden en op te ruimen zijn. Elke dag willen we graag buiten kunnen zijn.

Duidelijkheid voor ieder kind

Een rijke uitdagende omgeving houdt in dat de indeling ook geschikt is voor kinderen die aan wennen zijn of het Nederlands nog moeten leren. De indeling spreekt daarom grotendeels voor zich – zonder dat er veel mondelinge uitleg nodig is. Kinderen kunnen rustig en geconcentreerd spelen. Dankzij labels begrijpen ze waar de hoeken voor staan en wat er in de hoeken te vinden is. Er is voldoende spel materiaal dat kinderen zonder woorden kunnen gebruiken, en speelgoed dat makkelijk uit te leggen is door iets voor te doen.





Met ruimte voor initiatief.

In dit hoofdstuk: vrij spel en uitnodigende activiteiten, eten en drinken, de overgang van school naar bso, vakantieopvang en opvang op schoolvrije dagen.

Vrij spel en uitnodigende activiteiten

De tijd op de bso is ingedeeld in herkenbare periodes met vaste onderdelen. Maar het dagritme is ook flexibel: wat de kinderen doen, staat niet tot in detail vast. Na school hebben ze vooral de ruimte om vrij te spelen. Daarnaast bieden we kinderen gedurende de week gevarieerde en aantrekkelijke activiteiten. Bij het vrij spelen en de activiteiten letten we nadrukkelijk op de eigen initiatieven van kinderen.

Onze dagindeling in de vakantie of tijdens een schoolvrije dag ziet er zo uit:

Rond 14.00uu worden de kinderen van bs de Elstar, bs de Wegwijzer en bs de Zonnepoort opgehaald. De pedagogisch professionals staan op vaste plekken met herkenbare hesjes. Wanneer alle kinderen aanwezig zijn (en we overdracht gekregen hebben van de leerkrachten) lopen de pedagogisch professionals met de kinderen naar de Toffe Peer.

Op locatie wordt fruit/ groenten/ cracker met beleg en drinken aangeboden. De insteek is, dit gezellig met zijn allen aan tafel op te eten.

Na het eetmoment worden er een activiteiten aangeboden en gaat er een pedagogisch professionals met kinderen naar buiten.

Vanaf 17.00 uur worden de eerste kinderen opgehaald.

Ouders laten we meekijken in en meegenieten van onze dag door ze regelmatig foto's te sturen.

Eten en drinken

Tijdens de bso zijn er groepsmomenten waarop de kinderen samen eten en drinken. We zien de eetmomenten als een belangrijke sociale activiteit en vinden sfeer en een gezellige aankleding belangrijk. De pedagogisch professionals laten kinderen kennismaken met een gevarieerd aanbod aan smaken en texturen. We vinden het belangrijk dat kinderen meegenomen worden in het gehele proces van de productie van voeding. Daarom stimuleren we het ondernemen van activiteiten die gerelateerd zijn aan voeding, zoals zelf groente en fruit kweken, samen koken en daarvoor samen boodschappen doen. Samen koken is een mooie manier om kennis te maken met andere voedingsmiddelen, andere culturen en gevarieerde maaltijden. Benieuwd naar ons voedingsbeleid? Dit ligt ter inzage op onze locatie.





De overgang van school naar bso

Elk kind beleeft de overgang van school naar bso anders. Kinderen komen met verschillende behoeften binnen. De een wil graag even rust, de ander leeft zich graag even uit. Pedagogisch professionals hebben oog voor die verschillen en weten wanneer ze een kind met rust moeten laten of juist moeten uitnodigen tot spel.

Gedurende de middag zijn er ook overgangsmomenten van het ene naar het andere onderdeel, bijvoorbeeld tussen vrij spel en een geplande activiteit. Omdat overgangen prikkelrijk kunnen zijn, laten we die momenten soepel verlopen. We hebben gezamenlijke afspraken en gebruiken soms rituelen. Pedagogisch professionals stemmen onderling de overgangen goed af.

Vakantieopvang en opvang op schoolvrije dagen

Tijdens de vakantie of op schoolvrije dagen zijn kinderen langere dagen bij ons. We hebben dan een ander dagritme met afwisseling tussen vrij spel en uitnodigende activiteiten.

Onze dagindeling in de vakantie of tijdens een schoolvrije dag ziet er zo uit:

07.30 – 09.00u Komen alle kinderen binnen en kan een ieder zich terugtrekken in de hoek waar hij/zij wil spelen. Pedagogisch professional heeft contact met de ouders en start de voorbereidingen voor de rest van de dag.

09.30 – 10.00 Fruit/ groenten of een ontbijtkoek en drinken wordt aangeboden.

10.00 - ... Activiteit buiten de deur wordt aangeboden (dit kan een uitstapje zijn waarvoor we met de groep, middels het openbaarvervoer, naartoe gaan. Bijvoorbeeld de dierentuin of de bioscoop) of een betekenisvolle activiteit op locatie.

Er wordt of op de locatie van de activiteit gegeten en gedronken (lunchpakketjes zijn van te voren gesmeerd) of op eigen locatie. Dan eten we gezellig met z'n allen aan tafel.

15.00 – 15.30 Fruit/ groenten/ cracker met beleg en drinken wordt aangeboden.

Vanaf 17.00 uur worden de eerste kinderen opgehaald.

Wanneer we op locatie blijven zal het buitenspelen altijd in het activiteitenaanbod zijn meegenomen, Ouders laten we meekijken in en meegenieten van onze dag door ze regelmatig foto's te sturen.





Altijd in dialoog.

In dialoog zijn betekent dat er wederzijds contact is. Oftewel, vertaald naar de dagelijkse praktijk: dat er interactie is tussen pedagogisch professionals en kinderen – en tussen kinderen en volwassenen onderling. De pedagogische wetenschappen onderscheiden zes interactievaardigheden. Onze pedagogisch professionals zetten die vaardigheden dagelijks in, zodat kinderen zich veilig en op hun gemak voelen bij ons.

De zes interactievaardigheden:

- Sensitieve responsiviteit
- Respect voor autonomie
- Structuur bieden en leidinggeven
- Praten en uitleggen
- Ontwikkeling stimuleren
- Begeleiden van onderlinge interacties

Sensitieve responsiviteit

Sensitieve responsiviteit is reageren op wat kinderen willen, denken en voelen – door oog te hebben voor signalen, non-verbaal en verbaal, en door een kind aan te voelen. Het gaat over geborgenheid bieden, een vertrouwensrelatie aangaan en kinderen erbij laten horen in een positieve groepssfeer. Voorbeelden daarvan zijn luisteren, de aai over de bol, het oogcontact, de knipoog, interesse en nieuwsgierig zijn naar het kind. Ook gaat het bij sensitieve responsiviteit over aanmoedigen en bevestigen: kinderen de mogelijkheid geven om nieuwe dingen te ontdekken. Voorbeelden daarvan zijn belangstelling tonen, betrokken zijn bij wat het kind doet, steun bieden bij moeilijke momenten en enthousiasme van het kind delen.

Respect voor autonomie

Respect voor autonomie is kinderen de ruimte geven om zelfstandig te doen wat ze zelfstandig kunnen. Respect voor autonomie is ook: kinderen de kans geven vanuit eigen interesses bezig te zijn en keuzes te maken, zelf te experimenteren en ontdekkingen te doen. Als pedagogisch professionals lokken we ideeën en initiatieven uit, betrekken we kinderen bij het bepalen van regels en afspraken, en hebben we reële verwachtingen. Kinderen voelen het wanneer ze serieus worden genomen. Dan ontwikkelen ze eigenwaarde en kunnen ze zich betrokken voelen bij de groep, het spel en de activiteiten.

Structuur bieden en leidinggeven

Door structuur te bieden, orden je de wereld om kinderen heen. Alle kinderen hebben daar behoefte aan. Structuur geeft ze het houvast dat ze nodig hebben om zelfstandig aan de slag gaan. Voorbeelden daarvan zijn een overzichtelijke speelleeromgeving, een begrijpelijke dagindeling, een beperkt aantal consequente en duidelijke regels die uitgelegd worden aan kinderen, voorspelbaar en duidelijk gedrag





van pedagogisch professionals. Structuur bieden en leidinggeven lijkt het tegenovergestelde van respect voor autonomie, maar ze vullen elkaar aan als ze in evenwicht zijn. Voor elke (leeftijds)groep en voor elk kind ligt dat evenwicht weer anders.

Ongewenst gedrag ombuigen naar gewenst gedrag

Hoe gaan we om met ongewenst gedrag? Kinderen willen zich geaccepteerd voelen zoals ze zijn. Inclusief hun emoties en belevingen, ook op momenten dat ze boos, druk of naar binnen gekeerd zijn. We gaan ervanuit dat het kind met zijn gedrag een bedoeling heeft, ook al is dat gedrag niet altijd effectief of gewenst. Allereerst proberen we daarom de intentie van kinderen te begrijpen. Er zijn veel redenen voor ongewenst gedrag, bijvoorbeeld niet weten dat iets niet mag, van slag zijn door een gebeurtenis, meer uitdaging nodig hebben of temperamentvol zijn. Het gedrag kan ook bij de ontwikkelingsfase horen. Het doel van ombuigen van ongewenst naar gewenst gedrag is dat het kind met (zelf)vertrouwen weer verder kan met het sturen van zijn eigen gedrag. Kinderen voelen zich ook veiliger als ze weten dat er iemand aanwezig is die ingrijpt als het even niet gaat, die ondersteunt of juist begrenst. Iemand bij wie ze kunnen checken of wat ze doen ook kan.

Er zijn veel manieren waarop pedagogisch professionals kunnen reageren op ongewenst gedrag: een non-verbale reactie geven, een grapje maken, kinderen positief herinneren aan een regel, gedrag benoemen dat gewenst is, ik-boodschappen geven over het gedrag van het kind, en soms ook negatief gedrag negeren en positief gedrag juist belonen.

Vijf stappen bij conflictoplossing

Soms hebben kinderen conflicten. Wij zien die als leermomenten voor de (sociale) ontwikkeling. Kinderen leren hun gevoel en mening te laten horen en zien. Ze leren zichzelf en de ander beter te begrijpen en oplossingen te zoeken. Daardoor leren ze sociale en morele regels. Bij een conflict zetten pedagogisch professionals vijf stappen:

1. Bij een probleem of conflict stoppen we, snel maar rustig, het ontoelaatbare gedrag. We benoemen de emoties die kinderen laten zien en geven ze zo nodig een handreiking om hun emoties op een toelaatbare manier te uiten (stoom afblazen/ruimte voor ontlasting zonder dat andere kinderen zich onveilig voelen).
2. We verzamelen informatie over wat er is gebeurd. Daarna checken we of we het goed hebben verwoord of begrepen.
3. We formuleren het probleem opnieuw en vragen naar compromisvoorstellen/oplossingen en kiezen er samen een uit.
4. We letten erop dat de gekozen oplossing naar tevredenheid van alle kinderen is, en we bedenken zo nodig samen hoe we die kunnen uitvoeren.
5. We ronden het gesprek af, blijven ondersteuning geven en kijken of de oplossing voor alle kinderen werkt.





Praten en uitleggen

Bij deze interactievaardigheid gaat het om hoe we aansluiten bij de leeftijd, het ontwikkelingsniveau en de behoefte van kinderen. We geven uitleg in een rustig tempo met een logische opbouw, zodat kinderen de uitleg goed begrijpen.

Praten en uitleggen gaat ook om overleg met de kinderen: op de bso mogen ze al veel meebepalen. We voeren allerlei gesprekken met de kinderen. Kleuters komen bij ons met hun waarom-vragen, feitelijke vragen of filosofische vragen. We genieten van de uitwisseling en van het samen zoeken naar antwoorden. Zesjarige kinderen vertellen al volop en geven hun mening. Oudere kinderen kunnen zich steeds beter concentreren op een onderwerp. Ook hanteren ze de gespreksregels vaak al goed. Ze gaan bijvoorbeeld goed om met beurtwisseling, luisteren, vertellen en focussen.

De onderlinge omgang is gebaseerd op plezier, aandacht, oprechte interesse, begrip, respect en duidelijkheid. We creëren een positieve communicatieve sfeer door regelmatige beurtwisselingen – zowel een-op-een als in groepssituaties. Soms bouwen we gesprekken uit om het denkvermogen van kinderen te prikkelen. In een groepssituatie proberen we iedereen te betrekken bij wat er gebeurt. We letten erop dat alle kinderen aan het woord kunnen komen. Nederlands is de voertaal, maar in sommige werksituaties kan een pedagogisch professional een andere taal gebruiken in het belang van het kind. Soms gebruiken we gebaren, mimiek of beeldmateriaal.

Ontwikkeling stimuleren

De interactievaardigheid 'Ontwikkeling stimuleren' zetten we in tijdens allerlei situaties en activiteiten. Bij de bso zijn kinderen in hun vrije tijd. We bieden kinderen een ontspannen, veelzijdige en uitnodigende opvang. Ze ontwikkelen zich via muziek en toneel, beeldende expressie, boeken en films, techniek en ruimtelijk inzicht, de natuur, sport en bewegen, digitale ervaringen en soms ook huiswerk van school. Bij de bso doen ze in alle ontwikkelingsgebieden ervaringen op, passend bij hun eigen tempo, interesses en mogelijkheden. Dat gaat op een ontspannen manier.

Kinderen zijn van zichzelf nieuwsgierige ontdekkers en onderzoekers, en wij begeleiden ze op hun ontdekkingstocht. We kennen de kinderen en hun interesses en mogelijkheden. Daardoor zien we in allerlei spelsituaties en activiteiten kansen voor begeleiding. Per situatie kiezen we wat we doen: intenties en plannen van kinderen verwoorden of helpen uitvoeren, samen nadenken over nieuwe materialen of nieuwe ideeën bij een vertrouwd spel, open vragen stellen, samen oplossingen zoeken, indrukken verwerken, kinderen bij elkaar betrekken, meespelen, om voorbeelden vragen, voorbeelden geven, instructie geven en nog veel meer. We helpen kinderen ook als ze iets nog niet helemaal alleen kunnen of durven. Kortom: we stimuleren de ontwikkeling op alle mogelijke manieren.

Begeleiden van onderlinge interacties

Met deze interactievaardigheid sluiten we het hoofdstuk af. Als pedagogisch professionals begeleiden we de onderlinge interacties van kinderen en het groepsproces. Dat doen we met begrip, respect, interesse en duidelijkheid. Kinderen leren volop van elkaar, ze vullen elkaar aan en ze hebben plezier in samenzijn en erbij horen. We zetten ons in voor een groepsfeer waarbij ieder kind zichzelf kan zijn en mee kan doen. We praten over diverse onderwerpen en we zijn nieuwsgierig naar verschillende ideeën





en meningen. Verder creëren we gezamenlijkheid door bijvoorbeeld feestjes te vieren, rituelen uit te voeren, (groeps)herinneringen te koesteren met foto's en verhalen, vriendschappen te zien en te waarderen. Zelf laten we goed voorbeeldgedrag zien. Waar het kan, laten we kinderen meedenken en beslissen. Door kinderen vaak te laten werken in kleine groepen (bijvoorbeeld bij activiteiten, eten en drinken), geven we kinderen de kans om elkaar goed te leren kennen.





Overige pedagogische kwaliteitseisen.

In dit hoofdstuk: extra aspecten van het pedagogisch beleid, conform de eisen in de Wet Kinderopvang.

Activiteiten waarbij de basisgroep verlaten wordt

Op onze locatie verlaten de kinderen soms de stamgroep.

Bij de volgende (spel)activiteiten verlaten de kinderen de basisgroep:

- Tijdens het buitenspelen.
- Tijdens het spelen op de gang.
- Tijdens het helpen van de pedagogisch medewerker met het halen van fruit of groenten, knutselmateriaal of iets anders beneden.
- Tijdens het helpen met het weggooien van het afval naar de containers buiten of naar de glasbak/ plasticbak bij de ingang van de Jumbo.
- In de vakanties worden er activiteiten ingekocht. Dit kan ingedeeld zijn per leeftijdsgroep. Vaak worden deze activiteiten in eigen lokalen of op een externe locatie ingezet. Kinderen van de desbetreffende leeftijdsgroep verlaten dan hun stamgroep om aan te sluiten bij de activiteit.

Als kinderen de basisgroep verlaten, dan is dat als volgt geregeld:

Bij de BSO werken de twee groepen veel samen. Er wordt elke dag goed gekeken wat de aanwezige groep nodig heeft en daarop wordt de groep ingedeeld en activiteiten aangeboden. Hiervoor wordt gebruik gemaakt van alle twee de lokalen.

Wanneer de groepen boven (bso of Druifjes) de stamgroep verlaten en naar buiten of naar beneden gaan wordt er altijd een brief op de buitendeur gehangen waar de groep zich begeeft en hoe deze groep bereikbaar is.

Bij een externe activiteit worden alle veiligheidsprotocollen gehandhaafd en zijn ouders op de hoogte wie er mee gaan, waar we naar toe gaan en hoe we hierheen gaan. Tussendoor worden ouders op de hoogte gehouden middels foto's of telefonisch hoe de dag verloopt.

Voordat we de deur uit gaan hebben alle kinderen een SOS bandje om hun pols, een hesje om en zijn 'de regels voor onderweg en tijdens de activiteit' nogmaals door besproken.





Extra opvang afnemen

Ouders hebben bij ons de mogelijkheid voor het afnemen van extra opvang.

Kinderen komen meestal op vaste dagen naar de bso. Dat is belangrijk voor de stabiliteit van de groepen, het veilige en vertrouwde gevoel van de kinderen en daarmee de pedagogische kwaliteit. Soms kan het voorkomen dat ouders extra opvang nodig hebben. Aan extra opvang afnemen zijn spelregels verbonden. Ouders kunnen die regels vinden op de website.

Omgang met de basisgroep bij activiteiten in groepen groter dan 30 kinderen

BSO de Toffe Peer heeft een maximale groeps grootte van 22 kinderen.

Inzet pedagogisch beleidsmedewerker/coach

Volgens de Wet Kinderopvang moet er per locatie vijftig uur per jaar beschikbaar zijn voor pedagogisch beleid en tien uur per fte voor coaching. De pedagogisch beleidsuren zijn bestemd voor de totstandkoming en uitvoering van beleidsvoornemens (zie pedagogische kwaliteit, onze focus voor dit jaar). De coachinguren worden ingezet om pedagogisch professionals te coachen bij hun werkzaamheden.

Bovenstaande uren hebben we als volgt verdeeld, waarbij alle medewerkers (inclusief flexmedewerkers en invallers) minimaal eenmaal per jaar coaching ontvangen. De uren zijn vastgesteld op peildatum 1 januari.

Bepaald voor locatie de Toffe Peer is 12,14 FTE= 121,40 uur.

Samen met de andere VE coachingsuren heeft locatie de Toffe Peer 219,96 uur aan VE ondersteuning (pw, kdv en bso samen)

Vormgeving pedagogische beleidsvoornemens	150 uur: Vestigingsmanager en Pedagogisch Coach voor planning ter waarborging en verbetering van het Pedagogisch klimaat. <ul style="list-style-type: none">- implementatie van het pedagogisch beleid voor de eigen locatie(s) middels bespreking in teamoverleg en werkoverleg;- bespreken van het pedagogisch beleid met ouders en de oudercommissie;- bewaken van de pedagogische kwaliteit middels evaluaties en tussentijdse bijstellingen;- zorg dragen voor implementatie van nieuwe protocollen;- zorg dragen voor implementatie van nieuwe wet- en regelgeving;- (door)ontwikkeling van het VE-beleid;- implementatie van het kindvolgsysteem;
---	--





	<ul style="list-style-type: none">- samenwerking bij de doorgaande lijn voor kinderen die van de kinderopvang naar de bso gaan;-samenwerking bij de doorgaande lijn voor kinderen die van de kinderopvang naar de basisschool gaan.
Vormgeving coaching van medewerkers	14uur: 3x per jaar sluit Pedagogisch Coach 60 min. aan in het teamoverleg. Rest uren worden ingezet op: <ul style="list-style-type: none">- Interventiegroep Puk- Oog voor Interactie- VE update training- VE basistraining- Basistraining Pedagogisch Kompas- Coaching op de groep- Video Interactie Begeleiding- Aansluiten bij Teamvergaderingen.- Aansluiten bij Ouderavond

Coaches verdelen hun uren over bijvoorbeeld teamoverleg, werkoverleg, kind-besprekingen, inspiratiebijeenkomsten, samen formuleren van pedagogische doelen, evaluatie van pedagogische doelen en coaching on the job met teams. Coaches en managers streven gezamenlijk naar een zo efficiënt mogelijke inzet.





Scholing en training

Naar aanleiding van wet- en regelgeving en de focusdoelen die wij ons hebben gesteld voor 2024 ziet ons opleidingsplan er, naast de verplichte herhaaltrainingen, als volgt uit:

Naam opleiding	Naam organisatie die dit verzorgt	Doel van de opleiding	Aantal pedagogisch professionals (namen zo nodig in te zien op de locatie)
Pedagogisch Kompas Basis	Skar	Borging v/h werken met het Pedagogisch Kompas	2x BSO medewerker (N+S)
3F	Rijnijssel	Alle medewerkers worden geschoold en getoetst op de vereiste 3F taalvaardigheden	Kdv: 1 medewerker. Laatste module behaald voor zomer 2024 (F)
Babytraining	Skar		1 flexmedewerker (M)
BHV (nieuw)	AREHBO	Zodat er ten alle tijden minimaal 1 medewerker op locatie is die BHV geschoold is	1 flexmedewerker ehbo/bhv (M) januari
EHBO (nieuw)	AREHBO	Alle medewerkers op locatie hebben hun EHBO certificaat	1 bso medewerker (N) (opgegeven, verlopen door langdurig verzuim)
Uk en Puk training	Wijzjijjong	Medewerker bekend en vertrouwd maken met de VE methode Uk en Puk	1 Flexmedewerker (M&X) in opleiding






FORMULIER Adviesaanvraag lokale oudercommissie
pedagogisch werkplan


Lokale Oudercommissie.

Hierbij biedt Jenny de Faber (locatiemanager) van locatie de toffe peuk het pedagogisch werkplan voor het jaar 2024 aan de Lokale Oudercommissie aan.

Wij verzoeken u vóór 11-1-2024 (datum) advies te geven via onderstaand formulier.

Datum verzending naar de Lokale Oudercommissie: 2-1-2024

Naam locatiemanager: 

Handtekening: 


Naam document:

Betreft:

Oudercommissie geeft positief advies:

Datum: 11-1-2024

Naam: 

Handtekening: 

De Lokale Oudercommissie wil graag de volgende punten aangevuld zien:

**WIJ
ZIJN
JONG.**





Bijlage 1.

De ontwikkelingsgebieden op een rij

Alle ontwikkelingsgebieden hangen met elkaar samen en zijn even belangrijk. Bij Wij zijn JONG willen we kinderen brede ervaringen op laten doen, zodat ze zich kunnen ontwikkelen tot creatieve denkers en doeners. Die ontwikkeling is voortdurend aan de gang. En alle stappen die de kinderen zetten, doen ertoe voor ons. Lees de voorbeelden per ontwikkelingsgebied en zie de kinderen groeien – van 0 tot en met 12 jaar en ouder.

De acht ontwikkelingsgebieden:

1. **De sociale en emotionele ontwikkeling.** Van goed in je vel zitten, je veilig voelen en welbevinden naar vertrouwen hebben in jezelf en anderen, samenzijn, samen spelen, belangstelling hebben voor elkaar, samen genieten, samen delen, keuzes maken, plannetjes maken en terugkijken, troosten en getroost worden, samen vieren, samen regels maken, afspraken nakomen, onenigheid oplossen, opkomen voor jezelf en de ander, je identiteit vormen door vergelijking, verantwoordelijkheid voor elkaar dragen, participeren, anderen accepteren en met anderen omgaan, competitie, genieten van elkaar, samenwerken, etc.
2. **De motorische ontwikkeling.** De grote en de kleine motoriek. Van het pakken van je voetje naar om kunnen draaien, kruipen, lopen, balanceren, de bal rollen, strepen zetten met de kwast, een autootje laten rijden, een trein vastmaken, lopen over een streep, fietsen, dansen, schrijven, fluiten, voetballen, turnen, bouwen met fijne materialen, etc.
3. **Taal en communicatie/taalvaardigheid.** Van horen, huilen, kijken en brabbelen, naar luisteren, praten, een gesprek voeren, rijmen, lezen, schrijven, gedichtjes maken, verhalen bedenken en informatie tot je nemen.
Taal is een middel om uit te drukken en met anderen te delen wat je ervaart, voelt, denkt of wilt. Taal omvat spraak, dus het beheersen van klanken. Bij passieve taal gaat het om het vlot verstaan van dialogen, opdrachten, liedjes, verhalen, toneelstukjes en filmpjes.
4. **Rekenprikkel.** Van 'daar pas ik wel tussen' naar meten van de hoogte, breedte en diepte. Van rekening houden met één eigenschap tegelijk naar rekening houden met meer eigenschappen. Van willekeurig tellen van de getallen 1, 2, 7, 5, 10 naar het uitrekenen van $4 \times 12 = 48$. Van drie blokken op elkaar zetten naar werken vanuit een bouwtekening tot er een kasteel staat. Van verschil voelen tussen zacht, hard, nat, droog, licht en zwaar naar onderscheid maken tussen kleuren, vormen, structuren, hoeveelheden, etc.
5. **Muzikale en beeldende expressie.** Van geluiden horen, muziek luisteren, beelden en bewegingen zien en maken naar zingen, dansen, tekenen, schilderen, kleien, kleuren, structuren zien, composities maken, etc.





6. **Morele ontwikkeling en begrijpen van de sociale wereld.** Van voelen dat we van je houden en dat je erbij hoort naar voelen en weten dat je wordt gewaardeerd, nadenken over wat wel en niet mag en waarom, nadenken over wat een 'goed' mens is, nadenken over de verschillen tussen mensen, respecteren van anderen, etc.
7. **Verstandelijke ontwikkeling/denkontwikkeling.** Van doen, ervaren en ontdekken naar steeds meer concrete kennis van de mens en de wereld om je heen, abstracte begrippen, filosofische wijsheden, begrijpen van de fysische wereld – van zandkorrel tot sterrenstelsel – en de levende natuur, begrijpen hoe voorwerpen zich gedragen in allerlei situaties en combinaties met elkaar (bijvoorbeeld het effect van water op papier), de effecten van handelingen op objecten kunnen voorspellen (bijvoorbeeld hoe de bal gaat rollen), vertrouwd raken met allerlei technische en digitale middelen en toepassingen, etc.
8. **Zelfsturing en ondernemingszin.** Van willekeurig exploreren naar bewust voor je spel kiezen. Van weten wat je wilt naar initiatief nemen en stappen zetten om je doel te bereiken. Van met wilskracht iets oppakken, doelen stellen en keuzes maken naar scenario's voor acties verzinnen, afstand kunnen nemen en leren uit ervaring. Van leren omgaan met moeilijkheden en obstakels naar problemen oplossen.





Bijlage 2.

Activiteiten domeinen

Binnen Wij Zijn JONG werken we met verschillende domeinen om ervoor te zorgen dat er een gevarieerd en afwisselen activiteiten aanbod is. Een kind ontwikkelt zich op diverse gebieden. Door het gebruik van verschillende domeinen kunnen wij activiteiten aanbieden die alle ontwikkelgebieden van kinderen aanraken. Hierdoor kunnen wij de ontwikkeling van kinderen optimaal stimuleren. Dit doen we samen, in een rijke en uitdagende omgeving, met ruimte voor eigen initiatief en altijd in dialoog. Daarnaast verhogen activiteiten de betrokkenheid en het welbevinden van kinderen. Om een gevarieerd keuze-aanbod te organiseren voor kinderen, maken we gebruik van zes domeinen.



Beleef

Buitenspelen is voor kinderen een kans om de omgeving te verkennen en avonturen te beleven. Het kind kan zijn fysieke grenzen testen, zich uiten, zijn zelfvertrouwen opbouwen en in de natuur spelen. Als kinderen buiten zijn, hebben ze meer ruimte en vrijheid voor grotere bewegingen zoals rennen, springen en gooien. Dergelijke lichamelijke activiteiten zijn goed voor de gezondheid, conditie en lichamelijke ontwikkeling van kinderen.



Beweeg

Voldoende bewegen is essentieel voor een gezond leven. Plezier beleven aan bewegen is het allerbelangrijkste voor het jonge kind. We proberen dit zo laagdrempelig mogelijk aan te bieden in ons dagelijkse programma. Regelmatig bewegen is namelijk belangrijk voor de gezondheid en goede ontwikkeling van kinderen.



Ontmoet

Wie ben jij? Wat kan ik van jou leren? Wij stimuleren kinderen om anderen te ontmoeten. Zich met hen te verbinden, krachten te bundelen; binnen en buiten hun groep. Want door andere mensen te ontmoeten en samen te vieren, ontdek je beter wie je zelf bent en wat jouw plekje op de wereld is. Zo kun je in de toekomst met zelfvertrouwen de keuzes maken die horen bij het leven.



Click

De ontwikkeling op het digitale vlak gaat enorm snel en overal kom je in aanraking met media. Door samen digitale spellen te spelen, ontwikkelen kinderen hun sociale en communicatievaardigheden. Ze leren samenwerken, kritisch denken en problemen oplossen.





Experimenteer

Spelenderwijs ontdekken kinderen hun technische vaardigheden. We stimuleren en moedigen de onderzoekende en ontwerpende houding van kinderen aan. Kinderen gaan zo creatief denken en innoveren, vernieuwende oplossingen verzinnen, kansen zien en originele ideeën bedenken.



Maak

Kunst, theater en muziek zijn creatieve uitdrukkingen van ervaringen, emoties en andere kwaliteiten. Via dit domein laten we kinderen kennismaken met deze verschillende disciplines. Dit draagt bij aan de ontwikkeling van creativiteit en expressie bij kinderen.





Bijlage 3.

Overzicht formulieren pedagogisch werkplan

De ingevulde formulieren uit deze bijlage zijn een integraal onderdeel van dit pedagogisch werkplan.

- Formulier overzicht professionals in opleiding, stagiairs en vrijwilligers
- Formulier Mentorschap (of digitaal via Konnect)
- Formulier beschrijving rollen pedagogisch beleidsadviseur, beleidsmedewerker en pedagogisch coach
- Formulier overzicht jaarlijkse coaching en opleiding
- Formulier adviesaanvraag OC pedagogisch werkplan





Bijlage 4.

Begrippenlijst

Bso

Buitenschoolse opvang. Zowel de voorschoolse opvang als de naschoolse opvang.

LRK-nummer

Unieke registratienummer voor iedere kinderopvanglocatie. Dit nummer is opgenomen in het Landelijke Register Kinderopvang.

Beroepskracht-kindratio (BKR)

De verhouding tussen het aantal beroepskrachten en het aantal kinderen in de groep.





Bijlage 5.

Gebruikte literatuur

Boonstra, M. & IJ. Jepma (2016). *Lerenderwijs. Samenwerken aan pedagogische kwaliteit in de kinderopvang*, Springer Media B.V.

Fukkink, R., redactie (2017). *Pedagogisch curriculum voor het jonge kind in de kinderopvang*. BKK. Bohn Stafleu van Loghum, Houten.

GGD GHOR Nederland & Nederlands Jeugdinstituut (NJI), *Veldinstrument observatie pedagogische praktijk kindercentra en peuterspeelzalen december, 2014* Utrecht.

Hoex, J., (2010). *Een solide basis voor positief jeugdbeleid*. Nederlands Jeugdinstituut.

ISSA, VBJK, Mutant (2016) *Europees kader voor kwaliteit (*Nederlandse samenvatting)* - European Quality Framework ECEC/ EQF.

Keulen, van, A., Leseman, P., Wanningen, K. & Kool, C. (2015). *Kwaliteitskader voor educatie van het jonge kind*. Nuvoorlater.nl

Keulen, A. van & E. Singer (2012), *Samen verschillend. Pedagogisch kader diversiteit in kindercentra 0-13 jaar*. Reed Business, Amsterdam.

Laevers, F., Silkens, K., & Declercq, B. (2020). *Ervaringsgericht werken in de voorschoolse kinderopvang*. Lannoo.

Laevers, F., Buyse, E., Daems, M. Declercq, B. (2016). *Welbevinden en Betrokkenheid als toetsstenen voor kwaliteit in de kinderopvang* (Uitgave kennisdossier kinderopvang BKK). Utrecht: BKK.

Landelijk Pedagogenplatform Kindercentra (2017). *Bouwstenen voor een pedagogisch kwaliteitskader Kinderopvang*.

Leseman, P., Veen, A. redactie (2016). *Ontwikkeling van kinderen en relatie met kwaliteit voorschoolse instellingen. Resultaten uit het pre-COOL cohortonderzoek*. Kohnstamm Instituut.

Nederlands Consortium Kinderopvang Onderzoek. (2009). *De NCKO kwaliteitsmonitor*. SWP.

Nederlands Consortium Kinderopvang Onderzoek. (2012). *De kwaliteitsmonitor BSO*. SWP Amsterdam.

Riksen -Walraven, M. (2000). *Tijd voor kwaliteit in de kinderopvang*. Vossiuspers AUP, Amsterdam.

Schreuder, L., M. Boogaard, R. Fukkink & J. Hoex (2011), *Pedagogisch kader kindercentra 4-13 jaar*. Reed Business, Amsterdam.

Singer, E., & De Haan, D. (2021)). *Speels, liefdevol en vakkundig*. SWP.

Singer, E. & L. Kleerekoper (2009), *Pedagogisch kader kindercentra 0-4 jaar*. Elsevier gezondheidszorg, Maarssen.





Singer, E., Van Keulen, A., Saiz, A. B., & Roetman, A. (2012). *Samen verschillend*. Reed Business Education.

Strik, A., Schoemaker, J., (2018) *Interactievaardigheden. Een kindvriendelijke benadering*. Bon Stafleu van Loghum, Houten.

